

# ACUSE



Instituto  
Campechano

## RECTORÍA



"2020, Año del 160 Aniversario del Benemérito Instituto Campechano"

Oficio: RIC/265/2020

Asunto: Primer trimestre

art.39 PEF e ITSO.

San Francisco de Campeche, Camp., a 06 de abril de 2020.

**C. DRA. CARMEN RODRÍGUEZ ARMENTA**  
**DIRECTORA GENERAL DE EDUCACIÓN**  
**SUPERIOR UNIVERSITARIA**  
**PRESENTE.**

Derivado del Convenio Marco de Colaboración para la Operación y Apoyo Solidario, y del Convenio de Ejecución del 2020, del Programa U006; tengo a bien anexar los formatos que indica el artículo 39 del PEF, correspondientes al **primer trimestre de 2020.**


Los programas a los que se destinen los recursos y el cumplimiento de las metas correspondientes;  
El costo de nómina del personal docente, no docente, administrativo y manual, identificando las distintas categorías y los tabuladores de remuneraciones por puesto, responsabilidad laboral y su lugar de ubicación;  
Desglose del gasto corriente destinado a su operación;  
Los estados de situación financiera, analítico, así como el de origen y aplicación de recursos públicos federales, y  
La información sobre matrícula de inicio y fin de cada ciclo escolar

Asimismo, el registro del **primer trimestre** del mismo año; de los Informes Trimestrales del Subsidio Ordinario (ITSO).

Sin otro particular, le envío un cordial saludo.

**Atentamente**

**"Un pasado de gloria, un presente de Luz"**

  
**L.A.E. GERARDO MONTERO PÉREZ**  
**Rector**

C.c.p. Dr. Luciano Concheiro Bojórquez. - Subsecretario de Educación Superior.  
C.c.p. Lic. Jaime Chapa Benítez. - Director de Subsidio a Universidades  
C.c.p. C.P. Manuel Solís Denegri. - Director General de Finanzas  
C.c.p. Ing. Abdiel Roberto Cetina León. - Director General de Planeación y Calidad.  
C.c.p. L.A.E. Helga I. Cruz Segovia. -Directora del OIC  
C.c.p. Archivo/ccv.



Calle 10 # 357 entre 63 y 65 Col. Centro CP. 24000  
San Francisco de Campeche, Campeche, México.  
Tel. 01 (981) 81 129 75

---

**primer trimestre 2020 ITSO- ART. 39 PEF**

1 mensaje

**Planeación y Calidad** <planeacion@instcamp.edu.mx>

6 de abril de 2020, 12:09

Para: "Carmen E. Rodríguez Armenta" &lt;carmenta.r@nube.sep.gob.mx&gt;

Cc: JAIME CHAPA BENÍTEZ &lt;jchapa@nube.sep.gob.mx&gt;

Cco: MANUEL SOLIS DENEGRI &lt;manuelolis38@outlook.com&gt;, Contraloria Interna &lt;contraloria@instcamp.edu.mx&gt;, Abogado General &lt;abogado@instcamp.edu.mx&gt;, "Tesoreria ." &lt;tesoreria@instcamp.edu.mx&gt;

DRA. CARMEN RODRÍGUEZ ARMENTA  
DIRECTORA GENERAL DE EDUCACIÓN SUPERIOR UNIVERSITARIA  
PRESENTE.

Por este medio, tengo a bien enviarle los formatos del Primer Trimestre 2020 del ITSO, así como los correspondientes al Art. 39 del PEF. tanto en PDF como en Excel. No omito manifestarle que debido a la contingencia sanitaria del COVID-19, los formatos fueron remitidos vía paquetería.

Sin otro particular por el momento, reciba un cordial saludo.

**Ing. Abdier Roberto Cetina León**  
Director General de Planeación y Calidad

Calle 10 #357, Col. Centro, C.P. 24000  
Tel. (01981) 8110397 directo. / 8162480/8166214 Ext. 154

San Francisco de Campeche, Campeche.  
[www.instcamp.edu.mx](http://www.instcamp.edu.mx)



---

**10 adjuntos**

-  **oficio RIC\_265\_20.pdf**  
583K
-  **Reportes-ART 39-PEF 2020-UPEAS-UI-10mzo2020 CONTROL ESCOLAR.xlsx**  
35K
-  **Formato ITSO - Ejercicio 2020 (1).xlsx**  
226K
-  **Reportes-ART 39-PEF 2020-UPEAS-UI-10mzo2020.xlsx**  
197K
-  **PRIMER TRIMESTRE 2020 ITSO\_ ART 39.pdf**  
7468K
-  **estado de situacion financiera modificado.xls**  
114K
-  **Estado\_analítico\_del\_activo\_3132020.xls**  
117K
-  **Estado\_de\_actividades2\_2019\_3132020.xls**  
117K
-  **Estado\_de\_flujos\_de\_efectivo2\_2019\_3132020.xls**  
118K
-  **rptEstadoOrigenAplicacion\_3132020.docx**  
312K





**HOJA DE TRABAJO DEL  
INSTITUTO CAMPECHANO**

REGISTRO SEMIAUTOMÁTICO DE LOS RECURSOS FEDERALES AUTORIZADOS A LA UNIVERSIDAD A MILES DE PESOS DEL EJERCICIO 2020.

| MES        | RECURSOS ENTREGADOS A LA UNIVERSIDAD DEL 1 DE ENERO AL 31 DE DICIEMBRE DEL 2020, POR SEP - DGSU - DSU. |      |      |      | MES        |
|------------|--|------|------|------|------------|
|            | AAA  | BBB  | AAA  | BBB  |            |
| ENERO      | 0.00   | 0.00 | 0.00 | 0.00 | ENERO      |
| FEBRERO    | 2,954.00   | 0.00 | 0.00 | 0.00 | FEBRERO    |
| MARZO      | 1,800.00   | 0.00 | 0.00 | 0.00 | MARZO      |
| ABRIL      | 0.00   | 0.00 | 0.00 | 0.00 | ABRIL      |
| MAYO       | 0.00   | 0.00 | 0.00 | 0.00 | MAYO       |
| JUNIO      | 0.00   | 0.00 | 0.00 | 0.00 | JUNIO      |
| JULIO      | 0.00   | 0.00 | 0.00 | 0.00 | JULIO      |
| AGOSTO     | 0.00   | 0.00 | 0.00 | 0.00 | AGOSTO     |
| SEPTIEMBRE | 0.00   | 0.00 | 0.00 | 0.00 | SEPTIEMBRE |
| OCTUBRE    | 0.00   | 0.00 | 0.00 | 0.00 | OCTUBRE    |
| NOVIEMBRE  | 0.00   | 0.00 | 0.00 | 0.00 | NOVIEMBRE  |
| DICIEMBRE  | 0.00   | 0.00 | 0.00 | 0.00 | DICIEMBRE  |
|            | 4,754.00   | 0.00 | 0.00 | 0.00 |            |

GRAN TOTAL A MILES DE PESOS

4,754.00

LA IES INICIA EL REGISTRO MENSUAL DE LAS APORTACIONES FEDERALES, CANALIZADAS POR DGSU SEP, AUTORIZADAS POR EL GOBIERNO FEDERAL EJERCICIO 2020.  
(MILES DE PESOS)

| N° DEL PROYECTO | PRIMER TRIMESTRE 2020 |          |          | SEGUNDO TRIMESTRE 2020 |          |          | TERCER TRIMESTRE 2020 |          |            | CUARTO TRIMESTRE 2020 |           |           | Acumulado Trimestral |
|-----------------|-----------------------|----------|----------|------------------------|----------|----------|-----------------------|----------|------------|-----------------------|-----------|-----------|----------------------|
|                 | ENERO                 | FEBRERO  | MARZO    | ABRIL                  | MAYO     | JUNIO    | JULIO                 | AGOSTO   | SEPTIEMBRE | OCTUBRE               | NOVIEMBRE | DICIEMBRE |                      |
| U006            | 0.00                  | 2,954.00 | 4,754.00 | 4,754.00               | 4,754.00 | 4,754.00 | 4,754.00              | 4,754.00 | 4,754.00   | 4,754.00              | 4,754.00  | 4,754.00  | 4,754.00             |
| U040            | 0.00                  | 0.00     | 1,800.00 | 0.00                   | 0.00     | 0.00     | 0.00                  | 0.00     | 0.00       | 0.00                  | 0.00      | 0.00      | 0.00                 |
| U080            | 0.00                  | 0.00     | 0.00     | 0.00                   | 0.00     | 0.00     | 0.00                  | 0.00     | 0.00       | 0.00                  | 0.00      | 0.00      | 0.00                 |
| S247            | 0.00                  | 0.00     | 0.00     | 0.00                   | 0.00     | 0.00     | 0.00                  | 0.00     | 0.00       | 0.00                  | 0.00      | 0.00      | 0.00                 |
| S300            | 0.00                  | 0.00     | 0.00     | 0.00                   | 0.00     | 0.00     | 0.00                  | 0.00     | 0.00       | 0.00                  | 0.00      | 0.00      | 0.00                 |
| AAA             | 0.00                  | 0.00     | 0.00     | 0.00                   | 0.00     | 0.00     | 0.00                  | 0.00     | 0.00       | 0.00                  | 0.00      | 0.00      | 0.00                 |
| BBB             | 0.00                  | 0.00     | 0.00     | 0.00                   | 0.00     | 0.00     | 0.00                  | 0.00     | 0.00       | 0.00                  | 0.00      | 0.00      | 0.00                 |
|                 |                       |          |          |                        |          |          |                       |          |            |                       |           |           |                      |

TOTAL DEL TRIMESTRE

4,754.00

0.00

0.00

R/M REGISTRO DE LOS RECURSOS MENSUAL A MILES DE PESOS

| Numero del Proyecto | NOMBRE DEL PROYECTO 2020  |
|---------------------|---|
| U006                | SUBSIDIOS FEDERALES PARA ORGANISMOS DESCENTRALIZADOS ESTATALES U006 |
| U040                | CARRERA DOCENTE U040  |
| U080                | APOYOS A CENTROS Y ORGANIZACIONES DE EDUCACIÓN U080                 |
| S247                | PROGRAMA PARA EL DESARROLLO PROFESIONAL DOCENTE (PRODEP) S247       |
| S300                | PROGRAMA FORTALECIMIENTO A LA EXCELENCIA EDUCATIVA (PROFECE) S300   |
| AAA                 | AAA   |
| BBB                 | BBB   |

Nota: 'AAA y BBB = Llenar si la IES es beneficiaria de otro programa extraordinario.

**DESTINO DE LOS RECURSOS FEDERALES QUE RECIBEN UNIVERSIDADES E INSTITUCIONES DE EDUCACIÓN MEDIA SUPERIOR Y SUPERIOR.**

En términos del artículo 38, fracción I del Decreto de Presupuesto de Egresos de la Federación para el Ejercicio Fiscal 2020.





Programas y cumplimiento de metas.

La información presentada es acumulada al periodo que se reporta.

Enero-Diciembre 2020.

**Fracción I**

| Nombre de la Universidad | Programas PEF/2020  | PRIMER TRIMESTRE DEL 2020   |          |          | SEGUNDO TRIMESTRE DEL 2020  |          |          | TERCER TRIMESTRE 2020   |          |            | CUARTO TRIMESTRE DEL 2020   |           |           | NOTA     |
|--------------------------|---|---|----------|----------|---|----------|----------|---|----------|------------|---|-----------|-----------|----------|
|                          |   | LOS PROGRAMAS A LOS QUE SE DESTINEN LOS RECURSOS FEDERALES (MILES DE PESOS) |          |          | LOS PROGRAMAS A LOS QUE SE DESTINEN LOS RECURSOS FEDERALES (MILES DE PESOS) |          |          | LOS PROGRAMAS A LOS QUE SE DESTINEN LOS RECURSOS FEDERALES (MILES DE PESOS) |          |            | LOS PROGRAMAS A LOS QUE SE DESTINEN LOS RECURSOS FEDERALES (MILES DE PESOS) |           |           |          |
|                          |   | Enero   | Febrero  | Marzo    | Abril   | Mayo     | Junio    | Julio   | Agosto   | Septiembre | Octubre   | Noviembre | Diciembre |          |
| I. Campechano            |   |   |          |          |   |          |          |   |          |            |   |           |           |          |
| ✓ ✓ ✓                    | SUBSIDIOS FEDERALES PARA ORGANISMOS DESCENTRALIZADOS ESTATALES U006 | 0.00  | 2,954.00 | 4,754.00 | 4,754.00  | 4,754.00 | 4,754.00 | 4,754.00  | 4,754.00 | 4,754.00   | 4,754.00  | 4,754.00  | 4,754.00  | 4,754.00 |
|                          |   | 0.00  | 2,954.00 | 1,800.00 | 0.00  | 0.00     | 0.00     | 0.00  | 0.00     | 0.00       | 0.00  | 0.00      | 0.00      | 0.00     |
| ✓ ✓ ✓                    | CARRERA DOCENTE U040  | 0.00  | 0.00     | 0.00     | 0.00  | 0.00     | 0.00     | 0.00  | 0.00     | 0.00       | 0.00  | 0.00      | 0.00      | 0.00     |
|                          |   | 0.00  | 0.00     | 0.00     | 0.00  | 0.00     | 0.00     | 0.00  | 0.00     | 0.00       | 0.00  | 0.00      | 0.00      | 0.00     |
| ✓ ✓ ✓                    | APOYOS A CENTROS Y ORGANIZACIONES DE EDUCACION U080                 | 0.00  | 0.00     | 0.00     | 0.00  | 0.00     | 0.00     | 0.00  | 0.00     | 0.00       | 0.00  | 0.00      | 0.00      | 0.00     |
|                          |   | 0.00  | 0.00     | 0.00     | 0.00  | 0.00     | 0.00     | 0.00  | 0.00     | 0.00       | 0.00  | 0.00      | 0.00      | 0.00     |
| ✓ ✓ ✓                    | PROGRAMA PARA EL DESARROLLO PROFESIONAL DOCENTE (PROFPE) S247       | 0.00  | 0.00     | 0.00     | 0.00  | 0.00     | 0.00     | 0.00  | 0.00     | 0.00       | 0.00  | 0.00      | 0.00      | 0.00     |
|                          |   | 0.00  | 0.00     | 0.00     | 0.00  | 0.00     | 0.00     | 0.00  | 0.00     | 0.00       | 0.00  | 0.00      | 0.00      | 0.00     |
| ✓ ✓ ✓                    | PROGRAMA FORTALECIMIENTO A LA EXCELENCIA EDUCATIVA (PROFEXE) S300   | 0.00  | 0.00     | 0.00     | 0.00  | 0.00     | 0.00     | 0.00  | 0.00     | 0.00       | 0.00  | 0.00      | 0.00      | 0.00     |
|                          |   | 0.00  | 0.00     | 0.00     | 0.00  | 0.00     | 0.00     | 0.00  | 0.00     | 0.00       | 0.00  | 0.00      | 0.00      | 0.00     |
| ✓ ✓ ✓                    | AAA   | 0.00  | 0.00     | 0.00     | 0.00  | 0.00     | 0.00     | 0.00  | 0.00     | 0.00       | 0.00  | 0.00      | 0.00      | 0.00     |
|                          |   | 0.00  | 0.00     | 0.00     | 0.00  | 0.00     | 0.00     | 0.00  | 0.00     | 0.00       | 0.00  | 0.00      | 0.00      | 0.00     |
| ✓ ✓ ✓                    | BBB   | 0.00  | 0.00     | 0.00     | 0.00  | 0.00     | 0.00     | 0.00  | 0.00     | 0.00       | 0.00  | 0.00      | 0.00      | 0.00     |
|                          |   | 0.00  | 0.00     | 0.00     | 0.00  | 0.00     | 0.00     | 0.00  | 0.00     | 0.00       | 0.00  | 0.00      | 0.00      | 0.00     |
|                          | SUMA DEL MES  | 0.00  | 2,954.00 | 1,800.00 | 0.00  | 0.00     | 0.00     | 0.00  | 0.00     | 0.00       | 0.00  | 0.00      | 0.00      | 0.00     |
|                          | SUMAS ACUMULADAS  | 0.00  | 2,954.00 | 4,754.00 | 4,754.00  | 4,754.00 | 4,754.00 | 4,754.00  | 4,754.00 | 4,754.00   | 4,754.00  | 4,754.00  | 4,754.00  | 4,754.00 |
|                          | ACUMULADO DEL TRIMESTRE   |   |          |          |   |          |          |   |          |            |   |           |           |          |
|                          |   |   |          |          |   |          |          |   |          |            |   |           |           |          |


  
 C.P. MANUEL SOLÍS DENECRI
   
 DIRECTOR GRAL. INTERNO DE FINANZAS
   

  
 LIC. MARIA ELIZABETH FUENTES CASTILLO
   
 DIRECTORA GENERAL DE ADMINISTRACION
   

  
 LIC. HELIA HERNANDEZ ESCOBEDO
   
 DIRECTORA GENERAL DE PLANEACION Y CALIDAD
   

  
 LIC. GERARDO MONTERO PÉREZ
   
 RECTOR

RECURSOS FEDERALES QUE SE RECIBIERON INCLUYENDO SUBSIDIOS EXTRAORDINARIOS, EN EL ARTICULO 38P200 PEF DEL PRESENTE EJERCICIO, PRESENTARSE EN LAS FRACCIONES I, II Y III, ASÍ MISMO EL ÓRGANO DE CONTROL INTERNO DE LA INSTITUCIÓN SEPA EL RESPONSABLE DE INFORMAR AL C. RECTOR (A) QUE SEA CORRECTA LA INFORMACIÓN RELATIVA AL DESARROLLO DE ESTE PROGRAMA DE LOS FONOS DE LOS RECURSOS ASIGNADOS PEF EN EL PRESENTE EJERCICIO.

A "Acumulado"
   
 R/M = Recursos Federales Mensuales ( Subsidios Ordinario y Extraordinarios 2020 )

RECURSOS FEDERALES QUE RECIBEN UNIVERSIDADES E INSTITUCIONES DE EDUCACIÓN MEDIA SUPERIOR Y SUPERIOR  
 Costo de la plantilla de personal  
 En términos del artículo 39, fracción II del Decreto de Presupuesto de Egresos de la Federación para el Ejercicio Fiscal 2020  
 La información presentada es acumulada al periodo que se reporta  
 Periodo de Enero-Marzo / 2020

| Fracción II                  |           |                     |                              |         |       |                  |         |       |                            |           |                                     | PRIMER TRIMESTRE 2020 |       |                          |
|------------------------------|-----------|---------------------|------------------------------|---------|-------|------------------|---------|-------|----------------------------|-----------|-------------------------------------|-----------------------|-------|--------------------------|
| Universidad /<br>Institución | Categoría | Tipo de<br>personal | Costo unitario bruto (pesos) |         |       | Número de plazas |         |       | Responsabilidad<br>laboral | Ubicación | Costo total de la plantilla (Pesos) |                       |       |                          |
|                              |           |                     | Enero                        | Febrero | Marzo | Enero            | Febrero | Marzo |                            |           | Enero                               | Febrero               | Marzo | Acumulado<br>Enero-Marzo |

I. Campechano

**NO APLICA**





| Cálculo de porcentajes   |         |          |       |         |          |       |
|--------------------------|---------|----------|-------|---------|----------|-------|
| 1,949.86                 |         |          |       |         |          |       |
| 26%                      |         | 74%      |       | 0%      |          |       |
| 509.19                   |         | 1,440.67 |       | 0.00    |          |       |
| Materiales y Suministros |         |          |       |         |          |       |
| Enero                    | Febrero | Marzo    | Enero | Febrero | Marzo    | Otros |
| 0.00                     | 165.25  | 343.94   | 11.62 | 375.71  | 1,053.34 | 0.00  |
| 0%                       | 32%     | 68%      | 1%    | 26%     | 73%      | 0%    |
| Servicios Generales      |         |          |       |         |          |       |
| Enero                    | Febrero | Marzo    | Enero | Febrero | Marzo    | Otros |
| 0.00                     | 0.00    | 0.00     | 0.00  | 0.00    | 0.00     | 0.00  |
| 0%                       | 0%      | 0%       | 0%    | 0%      | 0%       | 0%    |

APARTADO "ÚNICO" DEL ANEXO DE EJECUCIÓN QUE FORMA PARTE INTEGRANTE DEL CONVENIO DE APOYO FINANCIERO 2020

| MONTO TOTAL ANUAL DEL SUBSIDIO ORDINARIO, MDP | %        | FRACCIÓN |
|---|----------|----------|
| GASTOS  | 1,949.86 | 100.00%  |
| TOTAL   | 1,949.86 | 100.00%  |

| TRIMESTRE PRIMERO | SUMA TOTAL |
|-------------------|------------|
| GASTOS            | 4,754.00   |
| <b>4,754.00</b>   |            |
| <b>4,754.00</b>   |            |

| COMPROBACIÓN TRIMESTRAL |                 |
|-------------------------|-----------------|
| FRACCIÓN                |                 |
| I                       | 4,754.00        |
| III                     | 1,949.86        |
| =                       | <u>2,804.14</u> |





## I. Campechano

al 31 de marzo de 2020

(Miles de pesos)

### ESTADO DE ACTIVIDADES

|                           | MARZO           |                |
|---------------------------|-----------------|----------------|
| <b>INGRESOS</b>           |                 |                |
| RECURSOS FEDERALES        | 4,754.00        | 100.00%        |
| RECURSOS PROPIOS          |                 | 0.00%          |
| OTROS                     |                 | 0.00%          |
| <b>TOTAL DE INGRESOS</b>  | <u>4,754.00</u> | <b>100.00%</b> |
| <b>EGRESOS</b>            |                 |                |
| PLANTILLA                 | 0.00            | 0.00%          |
| MATERIALES SUMINISTROS    | 509.19          | 26.11%         |
| GASTOS GENERALES          | 1,440.67        | 73.89%         |
| OTROS                     | 0.00            | 0.00%          |
| <b>TOTAL DE EGRESOS</b>   | <u>1,949.86</u> | <b>100.00%</b> |
| <b>UTILIDAD O PÉRDIDA</b> | <u>2,804.14</u> | <b>58.98%</b>  |

C.P. MANUEL SOLÍS DENEGRI  
DIR GRAL. INTERINO DE FINANZAS

L.A.E. GERARDO MONTERO PÉREZ  
RECTOR

**NOTA:**

La información presentada en este formato, no exime la entrega del informe financiero trimestral

| Nivel Educativo | Escuela/Facultad/Centro         | Municipio   | Programa/Carrera | Número de Alumnos |              |              | Tipo de Servicio o Subsistema |
|-----------------|---------------------------------|-------------|------------------|-------------------|--------------|--------------|-------------------------------|
|                 |                                 |             |                  | Primer Ingreso    | Reingreso    | Total        |                               |
| MEDIO SUPERIOR  | PREPARATORIA MATUTINA           | CAMPECHE    | BACHILLERATO     |                   | 532          | 532          |                               |
| MEDIO SUPERIOR  | PREPARATORIA VESPERTINA         | CAMPECHE    | BACHILLERATO     |                   | 375          | 375          |                               |
| SUPERIOR        | NORMAL PREESCOLAR               | CAMPECHE    | LICENCIATURA     |                   | 76           | 76           |                               |
| SUPERIOR        | NORMAL PRIMARIA                 | CAMPECHE    | LICENCIATURA     |                   | 78           | 78           |                               |
| SUPERIOR        | NORMAL SUPERIOR                 | CAMPECHE    | LICENCIATURA     |                   | 64           | 64           |                               |
| SUPERIOR        | TURISMO                         | CAMPECHE    | LICENCIATURA     |                   | 127          | 127          |                               |
| SUPERIOR        | CIENCIAS DE LA COMUNICACIÓN     | CAMPECHE    | LICENCIATURA     |                   | 106          | 106          |                               |
| SUPERIOR        | TRABAJO SOCIAL                  | CAMPECHE    | LICENCIATURA     |                   | 132          | 132          |                               |
| SUPERIOR        | TRABAJO SOCIAL MOD. HECELCHAKAN | HECELCHAKAN | LICENCIATURA     |                   | 85           | 85           |                               |
| SUPERIOR        | TRABAJO SOCIAL MOD. ABIERTA     | CAMPECHE    | LICENCIATURA     |                   | 18           | 18           |                               |
| SUPERIOR        | EDUCACION ARTISTICA             | CAMPECHE    | LICENCIATURA     |                   | 96           | 96           |                               |
| SUPERIOR        | MERCADOTECNIA                   | CAMPECHE    | LICENCIATURA     |                   | 61           | 61           |                               |
| SUPERIOR        | MERCADOTECNIA HECELCHAKAN       | CAMPECHE    | LICENCIATURA     |                   | 6            | 6            |                               |
| SUPERIOR        | GASTRONOMIA                     | CAMPECHE    | LICENCIATURA     |                   | 184          | 184          |                               |
| SUPERIOR        | ARTES VISUALES                  | CAMPECHE    | LICENCIATURA     |                   | 45           | 45           |                               |
|                 |                                 |             |                  |                   | 0            | 0            |                               |
| <b>TOTAL</b>    |                                 |             |                  | <b>0</b>          | <b>1,985</b> | <b>1,985</b> |                               |

Nota: La información de inicio y fin de ciclo escolar podrá ser presentada en este formato, sin eximir a la Institución de la entrega sobre la matrícula Auditada (el formato está preparado para agregar las filas que sean necesarias).

| Nivel Educativo | Escuela/Facultad/Centro         | Municipio   | Programa/Carrera | Número de Alumnos |              |              | Tipo de Servicio o Subistema |
|-----------------|---------------------------------|-------------|------------------|-------------------|--------------|--------------|------------------------------|
|                 |                                 |             |                  | Primer Ingreso    | Reingreso    | Total        |                              |
| SUPERIOR        | PREPARATORIA MATUTINA           | CAMPECHE    | BACHILLERATO     |                   | 532          | 532          |                              |
| SUPERIOR        | PREPARATORIA VESPERTINA         | CAMPECHE    | BACHILLERATO     |                   | 375          | 375          |                              |
| SUPERIOR        | NORMAL PREESCOLAR               | CAMPECHE    | LICENCIATURA     |                   | 76           | 76           |                              |
| SUPERIOR        | NORMAL PRIMARIA                 | CAMPECHE    | LICENCIATURA     |                   | 78           | 78           |                              |
| SUPERIOR        | NORMAL SUPERIOR                 | CAMPECHE    | LICENCIATURA     |                   | 64           | 64           |                              |
| SUPERIOR        | TURISMO                         | CAMPECHE    | LICENCIATURA     |                   | 127          | 127          |                              |
| SUPERIOR        | CIENCIAS DE LA COMUNICACIÓN     | CAMPECHE    | LICENCIATURA     |                   | 106          | 106          |                              |
| SUPERIOR        | TRABAJO SOCIAL                  | CAMPECHE    | LICENCIATURA     |                   | 132          | 132          |                              |
| SUPERIOR        | TRABAJO SOCIAL MOD. HECELCHAKÁN | HECELCHAKÁN | LICENCIATURA     |                   | 85           | 85           |                              |
| SUPERIOR        | TRABAJO SOCIAL MOD. ABIERTA     | CAMPECHE    | LICENCIATURA     |                   | 18           | 18           |                              |
| SUPERIOR        | EDUCACION ARTISTICA             | CAMPECHE    | LICENCIATURA     |                   | 96           | 96           |                              |
| SUPERIOR        | MERCADOTECNIA                   | CAMPECHE    | LICENCIATURA     |                   | 61           | 61           |                              |
| SUPERIOR        | MERCADOTECNIA HECELCHAKÁN       | CAMPECHE    | LICENCIATURA     |                   | 6            | 6            |                              |
| SUPERIOR        | GASTRONOMIA                     | CAMPECHE    | LICENCIATURA     |                   | 184          | 184          |                              |
| SUPERIOR        | ARTES VISUALES                  | CAMPECHE    | LICENCIATURA     |                   | 45           | 45           |                              |
|                 |                                 |             |                  |                   | 0            | 0            |                              |
| <b>TOTAL</b>    |                                 |             |                  | <b>0</b>          | <b>1,985</b> | <b>1,985</b> |                              |

Nota: La información de inicio y fin de ciclo escolar podrá ser presentada en este formato, sin eximir a la Institución de la entrega sobre la matrícula Auditada (el formato está preparado para agregar las filas que sean necesarias).





**Instituto Campechano**  
**Estado Analítico del Activo**  
**Del 1 de Enero al 31 de Marzo de 2020**  
**(Pesos)**

| Concepto  | Saldo Inicial<br>1 | Cargos del Periodo<br>2 | Abonos del Periodo<br>3 | Saldo Final<br>4=(1+2-3) | Variación del Periodo<br>(4-1) |
|---|--------------------|-------------------------|-------------------------|--------------------------|--------------------------------|
| <b>ACTIVO</b>   |                    |                         |                         |                          |                                |
| <b>Activo Circulante</b>                                      | <b>11,943,489</b>  | <b>100,300,506</b>      | <b>100,192,890</b>      | <b>12,051,105</b>        | <b>107,616</b>                 |
| Efectivo y Equivalentes                                       | 10,715,525         | 60,196,100              | 60,080,852              | 10,890,773               | 115,248                        |
| Derechos a Recibir Efectivo o Equivalentes                    | 392,403            | 39,872,556              | 39,892,848              | 372,111                  | -20,292                        |
| Derechos a Recibir Bienes o Servicios                         | 43,680             | 231,849                 | 219,189                 | 56,340                   | 12,660                         |
| Inventarios   | 716,256            | 0                       | 0                       | 716,256                  | 0                              |
| Almacenes   | 0                  | 0                       | 0                       | 0                        | 0                              |
| Estimación por Pérdida o Deterioro de Activos Circulantes     | 0                  | 0                       | 0                       | 0                        | 0                              |
| Otros Activos Circulantes                                     | 75,625             | 0                       | 0                       | 75,625                   | 0                              |
| <b>Activo No Circulante</b>                                   | <b>3,976,292</b>   | <b>0</b>                | <b>406,474</b>          | <b>3,569,818</b>         | <b>-406,474</b>                |
| Inversiones Financieras a Largo Plazo                         | 0                  | 0                       | 0                       | 0                        | 0                              |
| Derechos a Recibir Efectivo o Equivalentes a Largo Plazo      | 12,331             | 0                       | 12,331                  | 0                        | -12,331                        |
| Bienes Inmuebles, Infraestructura y Construcciones en Proceso | 0                  | 0                       | 0                       | 0                        | 0                              |
| Bienes Muebles  | 22,629,379         | 0                       | 0                       | 22,629,379               | 0                              |
| Activos Intangibles   | 0                  | 0                       | 0                       | 0                        | 0                              |
| Depreciación, Deterioro y Amortización Acumulada de Bienes    | -18,701,704        | 0                       | 394,143                 | -19,095,847              | -394,143                       |
| Activos Diferidos   | 0                  | 0                       | 0                       | 0                        | 0                              |
| Estimación por Pérdida o Deterioro de Activos no Circulantes  | 0                  | 0                       | 0                       | 0                        | 0                              |
| Otros Activos no Circulantes                                  | 36,285             | 0                       | 0                       | 36,285                   | 0                              |
| <b>TOTAL DEL ACTIVO</b>                                       | <b>15,919,780</b>  | <b>100,300,506</b>      | <b>100,599,364</b>      | <b>15,620,923</b>        | <b>-298,858</b>                |

Bajo protesta de decir verdad declaramos que los Estados Financieros y sus Notas son razonablemente correctos y responsabilidad del emisor

Autenticado

Gerardo Montero Pérez  
Rector

Revisó

C.P. Manuel Solís Denegri  
Director General Interino de Finanzas

Elaboró

L.C. Sonia Guadalupe Puga Ku  
Directora Interina de Contabilidad



Instituto Campechano  
Estado de Situación Financiera  
Al 31 de Marzo de 2020 y 2019  
(Pesos)



CONCEPTO 2020 Año 2019 Año

| CONCEPTO  | 2020              | Año | 2019              | CONCEPTO  | 2020               | Año | 2019               |
|---|-------------------|-----|-------------------|---|--------------------|-----|--------------------|
| <b>ACTIVO</b>   |                   |     |                   | <b>PASIVO</b>   |                    |     |                    |
| <b>Activo Circulante</b>                                      |                   |     |                   | <b>Activo Circulante</b>  |                    |     |                    |
| Efectivo y Equivalentes                                       | 10,630,773        |     | 10,972,911        | Cuentas por Pagar a Corto Plazo   | 2,468,300          |     | 2,801,013          |
| Derechos a Recibir Efectivo o Equivalentes                    | 372,111           |     | 751,355           | Documentos por Pagar a Corto Plazo  | 0                  |     | 0                  |
| Derechos a Recibir Bienes o Servicios                         | 56,340            |     | 34,928            | Porción a Corto Plazo de la Deuda Pública a Largo Plazo                             | 0                  |     | 0                  |
| Inventarios   | 716,256           |     | 363,688           | Títulos y Valores a Corto Plazo   | 0                  |     | 0                  |
| Almacenes   | 0                 |     | 0                 | Pasivos Diferidos a Corto Plazo   | 0                  |     | 0                  |
| Estimación por Pérdida o Deterioro de Activos Circulantes     | 0                 |     | 0                 | Fondos y Bienes de Terceros en Garantía y/o Administración a Corto Plazo            | 1,060              |     | 8,280              |
| Otros Activos Circulantes                                     | 75,625            |     | 75,625            | Provisiones a Corto Plazo   | 0                  |     | 0                  |
| <b>Total de Activos Circulantes</b>                           | <b>12,051,105</b> |     | <b>12,198,507</b> | Otros Pasivos a Corto Plazo   | 363,860            |     | 665,870            |
|   |                   |     |                   | <b>Total de Pasivos Circulantes</b>   | <b>2,833,220</b>   |     | <b>3,495,163</b>   |
| <b>Activo No Circulante</b>                                   |                   |     |                   | <b>Pasivo No Circulante</b>   |                    |     |                    |
| Inversiones Financieras a Largo Plazo                         | 0                 |     | 0                 | Cuentas por Pagar a Largo Plazo   | 0                  |     | 0                  |
| Derechos a Recibir Efectivo o Equivalentes a Largo Plazo      | 0                 |     | 29,405            | Documentos por Pagar a Largo Plazo  | 0                  |     | 0                  |
| Bienes Inmuebles, Infraestructura y Construcciones en Proceso | 0                 |     | 1,855,775         | Deuda Pública a Largo Plazo   | 0                  |     | 0                  |
| Bienes Muebles  | 22,623,379        |     | 23,194,577        | Pasivos Diferidos a Largo Plazo   | 0                  |     | 0                  |
| Activos Intangibles   | 0                 |     | 105,622           | Fondos y Bienes de Terceros en Garantía y/o en Administración a Largo Plazo         | 0                  |     | 0                  |
| Depreciación, Deterioro y Amortización Acumulada de Bienes    | -19,035,847       |     | -18,366,457       | Provisiones a Largo Plazo   | 38,591,996         |     | 37,074,810         |
| Activos Diferidos   | 0                 |     | 0                 | <b>Total de Pasivos No Circulantes</b>  | <b>38,591,996</b>  |     | <b>37,074,810</b>  |
| Estimación por Pérdida o Deterioro de Activos no Circulantes  | 0                 |     | 0                 | <b>Total del Pasivo</b>   | <b>41,425,216</b>  |     | <b>40,569,973</b>  |
| Otros Activos no Circulantes                                  | 36,285            |     | 36,285            | <b>HACIENDA PÚBLICA/ PATRIMONIO</b>   |                    |     |                    |
| <b>Total de Activos No Circulantes</b>                        | <b>3,563,818</b>  |     | <b>6,856,206</b>  | <b>Hacienda Pública/Patrimonio Contribuido</b>                                      |                    |     |                    |
| <b>Total del Activo</b>                                       | <b>15,620,923</b> |     | <b>19,054,713</b> | Aportaciones  | 28,675,627         |     | 28,675,627         |
|   |                   |     |                   | Donaciones de Capital   | 15,562,601         |     | 15,562,601         |
|   |                   |     |                   | Actualización de la Hacienda Pública / Patrimonio                                   | 13,113,026         |     | 13,113,026         |
|   |                   |     |                   |   | 0                  |     | 0                  |
|   |                   |     |                   | <b>Hacienda Pública/Patrimonio Generado</b>   |                    |     |                    |
|   |                   |     |                   | Resultados del Ejercicio (Ahorro / Desahorro)                                       | -54,479,920        |     | -50,190,887        |
|   |                   |     |                   | Resultados de Ejercicios Anteriores   | 4,831,254          |     | 212,469            |
|   |                   |     |                   | Revalúos  | -50,107,413        |     | -43,315,042        |
|   |                   |     |                   | Reservas  | 0                  |     | 0                  |
|   |                   |     |                   | Rectificaciones de Resultados de Ejercicios Anteriores                              | -9,203,761         |     | -7,088,315         |
|   |                   |     |                   | <b>Exceso o Insuficiencia en la Actualización de la Hacienda Pública/Patrimonio</b> | <b>0</b>           |     | <b>0</b>           |
|   |                   |     |                   | Resultado por Posición Monetaria  | 0                  |     | 0                  |
|   |                   |     |                   | Resultado por Tenencia de Activos no Monetarios                                     | 0                  |     | 0                  |
|   |                   |     |                   | <b>Total Hacienda Pública/ Patrimonio</b>   | <b>-25,804,293</b> |     | <b>-21,515,260</b> |
|   |                   |     |                   | <b>Total del Pasivo y Hacienda Pública / Patrimonio</b>                             | <b>15,620,923</b>  |     | <b>19,054,713</b>  |

Bajo protesta de decir verdad declaramos que los Estados Financieros y sus Notas son razonablemente correctos y responsabilidad del emisor

Autorizó

L. A. E. Gerardo Montero Pérez  
Rector

Aprobó

L. C. Soledad Guzmán Puga Ku  
Directora Jefe de Contabilidad

C. P. Manuel Solís Denegri  
Director General Interino de Finanzas

Revisó



Instituto Campechano  
Estado de Flujos de Efectivo  
Del 1 de Enero al 31 de Marzo de 2020 y 2019  
(Pesos)



| Concepto  | 2020              | 2019               |
|---|-------------------|--------------------|
| <b>Flujos de Efectivo de las Actividades de Operación</b>   |                   |                    |
| <b>Origen</b>   | <b>39,343,237</b> | <b>178,757,180</b> |
| Impuestos   | 0                 | 0                  |
| Cuotas y Aportaciones de Seguridad Social   | 0                 | 0                  |
| Contribuciones de mejoras   | 0                 | 0                  |
| Derechos  | 0                 | 0                  |
| Productos   | 0                 | 77,856             |
| Aprovechamientos  | 0                 | 0                  |
| Ingresos por Venta de Bienes y Prestación de Servicios  | 6,716,296         | 24,257,472         |
| Participaciones, Aportaciones, Convenios, Incentivos Derivados de la Colaboración Fiscal y Fondos Distintos de Aportaciones | 0                 | 0                  |
| Transferencias, Asignaciones, Subsidios y Subvenciones, y Pensiones y Jubilaciones  | 32,626,941        | 154,421,852        |
| Otros Orígenes de Operación   | 0                 | 0                  |
| <b>Aplicación</b>   | <b>39,227,989</b> | <b>192,462,150</b> |
| Servicios Personales  | 29,037,233        | 147,073,817        |
| Materiales y Suministros  | 903,808           | 12,084,310         |
| Servicios Generales   | 3,923,282         | 21,584,823         |
| Transferencias Internas y Asignaciones al Sector Público  | 0                 | 0                  |
| Transferencias al resto del Sector Público  | 0                 | 0                  |
| Subsidios y Subvenciones  | 0                 | 0                  |
| Ayudas Sociales   | 73,000            | 808,793            |
| Pensiones y Jubilaciones  | 0                 | 0                  |
| Transferencias a Fideicomisos, Mandatos y Contratos Análogos  | 0                 | 0                  |
| Transferencias a la Seguridad Social  | 0                 | 0                  |
| Donativos   | 0                 | 0                  |
| Transferencias al Exterior  | 0                 | 0                  |
| Participaciones   | 0                 | 0                  |
| Aportaciones  | 0                 | 0                  |
| Convenios   | 0                 | 0                  |
| Otras Aplicaciones de Operación   | 5,290,666         | 10,910,407         |
| <b>Flujos Netos de Efectivo por Actividades de Operación</b>  | <b>115,248</b>    | <b>-13,704,969</b> |
| <b>Flujos de Efectivo de las Actividades de Inversión</b>   |                   |                    |
| <b>Origen</b>   | <b>0</b>          | <b>0</b>           |
| Bienes Inmuebles, Infraestructura y Construcciones en Proceso   | 0                 | 0                  |
| Bienes Muebles  | 0                 | 0                  |
| Otros Orígenes de Inversión   | 0                 | 0                  |
| <b>Aplicación</b>   | <b>0</b>          | <b>266,005</b>     |
| Bienes Inmuebles, Infraestructura y Construcciones en Proceso   | 0                 | 0                  |
| Bienes Muebles  | 0                 | 266,005            |
| Otras Aplicaciones de Inversión   | 0                 | 0                  |
| <b>Flujos Netos de Efectivo por Actividades de Inversión</b>  | <b>0</b>          | <b>-266,005</b>    |
| <b>Flujo de Efectivo de las Actividades de Financiamiento</b>   |                   |                    |
| <b>Origen</b>   | <b>0</b>          | <b>0</b>           |
| Endeudamiento Neto  | 0                 | 0                  |
| Interno   | 0                 | 0                  |
| Externo   | 0                 | 0                  |
| Otros Orígenes de Financiamiento  | 0                 | 0                  |
| <b>Aplicación</b>   | <b>0</b>          | <b>0</b>           |
| Servicios de la Deuda   | 0                 | 0                  |
| Interno   | 0                 | 0                  |
| Externo   | 0                 | 0                  |
| Otras Aplicaciones de Financiamiento  | 0                 | 0                  |
| <b>Flujos netos de Efectivo por Actividades de Financiamiento</b>   | <b>0</b>          | <b>0</b>           |
| <b>Incremento/Disminución Neta en el Efectivo y Equivalentes al Efectivo</b>  | <b>115,248</b>    | <b>-13,970,975</b> |
| <b>Efectivo y Equivalentes al Efectivo al inicio del Ejercicio</b>  | <b>10,715,525</b> | <b>24,686,500</b>  |
| <b>Efectivo y Equivalentes al Efectivo al final del Ejercicio</b>   | <b>10,830,773</b> | <b>10,715,525</b>  |

Bajo protesta de decir verdad declaramos que los Estados Financieros y sus Notas son razonablemente correctos y responsabilidad del emisor

Autorizó

L.A.E. Gerardo Montero Pérez  
Rector

Elaboró

L.C. Sonia Guadalupe Puga Ku  
Directora Interina de Contabilidad

Revisó

C.P. Manuel Solís Denegri  
Director General Interino de Finanzas





**Instituto Campechano**  
**Estado de Origen y Aplicación de Recursos**  
**Del 01 de enero al 31 de marzo de 2020**




**ORIGEN DE LOS RECURSOS**

|  |                         |
|--|-------------------------|
| INGRESOS POR VENTA DE BIENES Y PRESTACIÓN DE | \$6,716,295.50          |
| TRANSFERENCIAS, ASIGNACIONES, SUBSIDIOS Y    | \$32,626,941.00         |
| Disminuciones del Activo                     | \$59,220,214.98         |
| Incrementos del Pasivo                       | \$87,476,807.05         |
| Incrementos del Patrimonio                   | <b>-\$36,699,897.81</b> |
| <b>TOTAL ORIGEN</b>                          | <b>\$149,340,360.72</b> |

**APLICACIÓN DE LOS RECURSOS**

|   |                         |
|---|-------------------------|
| SERVICIOS PERSONALES                      | \$29,037,232.73         |
| MATERIALES Y SUMINISTROS                  | \$905,803.50            |
| SERVICIOS GENERALES                       | \$4,101,803.42          |
| AYUDAS SOCIALES                           | \$73,000.00             |
| ESTIMACIONES, DEPRECIACIONES, DETERIOROS, | \$394,142.89            |
| Incrementos del Activo                    | \$64,010,364.36         |
| Disminuciones del Pasivo                  | \$46,051,591.03         |
| Disminuciones del Patrimonio              | <b>-\$6,064,350.36</b>  |
| EXISTENCIA EN EFECTIVO Y EQUIVALENTES AL  | \$10,830,773.15         |
| <b>TOTAL APLICACIÓN</b>                   | <b>\$149,340,360.72</b> |

Autorizó

  
L.A.E. Gerardo Montero Pérez  
Rector

Revisó

  
C.P. Manuel Solís Denegri  
Director General Interino de Finanzas

Elaboró

  
L.C. Soledad Guadalupe Puga Ku  
Directora Interina de Contabilidad



Instituto Campechano  
Estado de Actividades  
Del 1 de Enero al 31 de Marzo de 2020 y 2019  
(Pesos)



| Concepto  | 2020              | 2019              |
|---|-------------------|-------------------|
| <b>INGRESOS Y OTROS BENEFICIOS</b>  |                   |                   |
| <b>Ingresos de la Gestión</b>   | <b>6,716,296</b>  | <b>6,478,420</b>  |
| Impuestos   | 0                 | 0                 |
| Cuotas y Aportaciones de Seguridad Social   | 0                 | 0                 |
| Contribuciones de Mejoras   | 0                 | 0                 |
| Derechos  | 0                 | 0                 |
| Productos   | 0                 | 0                 |
| Aprovechamientos  | 0                 | 0                 |
| Ingresos por Venta de Bienes y Prestación de Servicios  | 6,716,296         | 6,478,420         |
| <b>Participaciones, Aportaciones, Convenios, Incentivos Derivados de la Colaboración Fiscal, Fondos Distintos de Aportaciones, Transferencias, Asignaciones, Subsidios y Subvenciones, y Pensiones y Jubilaciones</b> | <b>32,626,941</b> | <b>26,490,370</b> |
| Participaciones, Aportaciones, Convenios, Incentivos Derivados de la Colaboración Fiscal, Fondos Distintos de Aportaciones  | 0                 | 0                 |
| Transferencias, Asignaciones, Subsidios y Subvenciones, y Pensiones y Jubilaciones  | 32,626,941        | 26,490,370        |
| <b>Otros Ingresos y Beneficios</b>  | <b>0</b>          | <b>45,467</b>     |
| Ingresos Financieros  | 0                 | 24,444            |
| Incremento por Variación de Inventarios   | 0                 | 0                 |
| Disminución del Exceso de Estimaciones por Pérdida o Deterioro u Obsolescencia  | 0                 | 0                 |
| Disminución del Exceso de Provisiones   | 0                 | 0                 |
| Otros Ingresos y Beneficios Varios  | 0                 | 21,024            |
| <b>Total de Ingresos y Otros Beneficios</b>   | <b>39,343,237</b> | <b>33,014,257</b> |
| <b>GASTOS Y OTRAS PÉRDIDAS</b>  |                   |                   |
| <b>Gastos de Funcionamiento</b>   | <b>34,044,840</b> | <b>32,297,711</b> |
| Servicios Personales  | 29,037,233        | 28,381,816        |
| Materiales y Suministros  | 905,804           | 965,396           |
| Servicios Generales   | 4,101,803         | 2,950,499         |
| <b>Transferencias, Asignaciones, Subsidios y Otras Ayudas</b>   | <b>73,000</b>     | <b>110,022</b>    |
| Transferencias Internas y Asignaciones al Sector Público  | 0                 | 0                 |
| Transferencias al Resto del Sector Público  | 0                 | 0                 |
| Subsidios y Subvenciones  | 0                 | 0                 |
| Ayudas Sociales   | 73,000            | 110,022           |
| Pensiones y Jubilaciones  | 0                 | 0                 |
| Transferencias a Fideicomisos, Mandatos y Contratos Análogos  | 0                 | 0                 |
| Transferencias a la Seguridad Social  | 0                 | 0                 |
| Donativos   | 0                 | 0                 |
| Transferencias al Exterior  | 0                 | 0                 |
| <b>Participaciones y Aportaciones</b>   | <b>0</b>          | <b>0</b>          |
| Participaciones   | 0                 | 0                 |
| Aportaciones  | 0                 | 0                 |
| Convenios   | 0                 | 0                 |
| <b>Intereses, Comisiones y Otros Gastos de la Deuda Pública</b>   | <b>0</b>          | <b>0</b>          |
| Intereses de la Deuda Pública   | 0                 | 0                 |
| Comisiones de la Deuda Pública  | 0                 | 0                 |
| Gastos de la Deuda Pública  | 0                 | 0                 |
| Costo por Coberturas  | 0                 | 0                 |
| Apoyos Financieros  | 0                 | 0                 |
| <b>Otros Gastos y Pérdidas Extraordinarias</b>  | <b>394,143</b>    | <b>394,054</b>    |
| Estimaciones, Depreciaciones, Deterioros, Obsolescencia y Provisiones   | 394,143           | 394,037           |
| Disminución de Inventarios  | 0                 | 0                 |
| Aumento por Insuficiencia de Estimaciones por Pérdida o Deterioro y Aumento por Insuficiencia de Provisiones  | 0                 | 0                 |
| Otros Gastos  | 0                 | 17                |
| <b>Inversión Pública</b>  | <b>0</b>          | <b>0</b>          |
| Inversión Pública no Capitalizable  | 0                 | 0                 |
| <b>Total de Gastos y Otras Pérdidas</b>   | <b>34,511,983</b> | <b>32,801,788</b> |
| <b>Resultados del Ejercicio (Ahorro/Desahorro)</b>  | <b>4,831,254</b>  | <b>212,469</b>    |

Bajo protesta de decir verdad declaramos que los Estados Financieros y sus Notas son razonablemente correctos y responsabilidad del er

Autorizo

L.A.E. Gerardo Montero Pérez  
Rector

L. Guadalupe Puga Ku  
Directora Interina de Contabilidad

Revisó

C.P. Manuel Solís Denegri  
Director General Interino de Finanzas