

ACUSE



Instituto
Campechano

RECTORÍA



"2020, Año del 160 Aniversario del Benemérito Instituto Campechano"

Oficio: 297/2020

Asunto: Segundo trimestre
art.39 PEF e ITSO

San Francisco de Campeche, Cam., a 7 julio de 2020.

C. DRA. CARMEN RODRÍGUEZ ARMENTA
DIRECTORA GENERAL DE EDUCACIÓN
SUPERIOR UNIVERSITARIA
PRESENTE.

Derivado del Convenio Marco de Colaboración para la Operación y Apoyo Solidario, y del Convenio de Ejecución del 2020, del Programa U006; tengo a bien anexar los formatos que indica el artículo 39 del PEF, correspondientes al **segundo trimestre de 2020.**

- I. Los programas a los que se destinen los recursos y el cumplimiento de las metas correspondientes;
- II. El costo de nómina del personal docente, no docente, administrativo y manual, identificando las distintas categorías y los tabuladores de remuneraciones por puesto, responsabilidad laboral y su lugar de ubicación;
- III. Desglose del gasto corriente destinado a su operación;
- IV. Los estados de situación financiera, analítico, así como el de origen y aplicación de recursos públicos federales, y
- V. La información sobre matrícula de inicio y fin de cada ciclo escolar

Asimismo, el registro del **segundo trimestre** del mismo año; de los Informes Trimestrales del Subsidio Ordinario (**ITSO**).

Agradeciendo la atención al presente, le envié un saludo cordial.

ATENTAMENTE
"UN PASADO DE GLORIA Y UN PRESENTE DE LUZ"
L.A.E. GERARDO MONTERO PAREZ
RECTOR



C.c.p. Dr. Luciano Concheiro Bórquez. - Subsecretario de Educación Superior.
C.c.p. Lic. Jaime Chapa Benítez. - Director de Subsidio a Universidades
C.c.p. C.P. Manuel Solís Denegri. - Director General de Finanzas
C.c.p. Ing. Abdier Roberto Cetina León. - Director General de Planeación y Calidad.
C.c.p. L.A.E. Helga I. Cruz Segovia. -Directora del OIC
C.c.p. Archivo.



Instituto
Campechano

RECTORÍA

ACUSEO
ANIVERSARIO

"2020, Año del 160 Aniversario del Benemérito Instituto Campechano"

Oficio:297/2020

Asunto: Segundo trimestre
art.39 PEF e ITSO

San Francisco de Campeche, Cam., a 7 julio de 2020.

C. DRA. CARMEN RODRÍGUEZ ARMENTA
DIRECTORA GENERAL DE EDUCACIÓN
SUPERIOR UNIVERSITARIA
PRESENTE

Derivado del Convenio Marco de Colaboración para la Operación y Apoyo Solidario, y del Convenio de Ejecución del 2020, del Programa U006; tengo a bien anexar los formatos que indica el artículo 39 del PEF, correspondientes al **segundo trimestre de 2020**.

- I. Los programas a los que se destinen los recursos y el cumplimiento de las metas correspondientes;
- II. El costo de nómina del personal docente, no docente, administrativo y manual, identificando las distintas categorías y los tabuladores de remuneraciones por puesto, responsabilidad laboral y su lugar de ubicación;
- III. Desglose del gasto corriente destinado a su operación;
- IV. Los estados de situación financiera, analítico, así como el de origen y aplicación de recursos públicos federales, y
- V. La información sobre matrícula de inicio y fin de cada ciclo escolar

Asimismo, el registro del **segundo trimestre** del mismo año; de los Informes Trimestrales del Subsidio Ordinario (ITSO).

Agradeciendo la atención al presente, le envió un saludo cordial.

ATENTAMENTE
"UN PASADO DE GLORIA Y UN PRESENTE DE LUZ"
L.A.E. GERARDO MONTERO PÉREZ
RECTOR

S. E. P.
SUBSECRETARÍA DE EDUCACIÓN
SUPERIOR
25 AGO. 2020
Irma V
11:01
DIRECCIÓN GENERAL DE EDUCACIÓN SUPERIOR
UNIVERSITARIA
DIRECCIÓN DE SUBSIDIO A UNIVERSIDADES

C.c.p. Dr. Luciano Concheiro Bórquez. - Subsecretario de Educación Superior.
C.c.p. Lic. Jaime Chapa Benítez. - Director de Subsidio a Universidades
C.c.p. C.P. Manuel Solís Denegri. - Director General de Finanzas
C.c.p. Ing. Abdier Roberto Cetina León. - Director General de Planeación y Calidad.
C.c.p. L.A.E. Helga I. Cruz Segovia. -Directora del OIC
C.c.p. Archivo.

2do. trim ITSO y art. 39

1 mensaje

Planeación y Calidad <planeacion@instcamp.edu.mx>

8 de julio de 2020, 12:36

Para: "Carmen E. Rodríguez Armenta" <carmenta.r@nube.sep.gob.mx>

Cc: JAIME CHAPA BENÍTEZ <jchapa@nube.sep.gob.mx>

Cco: MANUEL SOLIS DENEGRÍ <manuelsolis38@outlook.com>, Contraloría Interna <contraloria@instcamp.edu.mx>, Abogado General <abogado@instcamp.edu.mx>, "Tesorería ." <tesoreria@instcamp.edu.mx>

DRA. CARMEN RODRÍGUEZ ARMENTA
DIRECTORA GENERAL DE EDUCACIÓN SUPERIOR UNIVERSITARIA
PRESENTE.

Por este medio, tengo a bien enviarle los formatos del Segundo Trimestre 2020 del ITSO, así como los correspondientes al Art. 39 del PEF. tanto en PDF como en Excel. No omito manifestarle que debido a la contingencia sanitaria del COVID-19, los formatos fueron remitidos vía paquetería.

Sin otro particular por el momento, reciba un cordial saludo.

Ing. Abdiel Roberto Cetina León

Director General de Planeación y Calidad

Calle 10 #357, Col. Centro, C.P. 24000

Tel. (01981) 8110397 directo. / 8162480 / 8166214 Ext. 154

San Francisco de Campeche, Campeche.

www.instcamp.edu.mx



5 adjuntos



ESTADOS FINANCIEROS A JUNIO 2020.zip
387K



Formato ITSO - Ejercicio 2020.xlsx
224K



Reportes-ART 39-PEF 2020-UPEAS-UI.xlsx
187K



OFICIO 297 Y ANEXOS 2DO. TRIMESTRE ART. 39 E ITSO.pdf
7530K



Reportes-ART 39-PEF 2020-UPEAS-UI- CONTROL ESCOLAR.xlsx
38K

**HOJA DE TRABAJO DE
INSTITUTO CAMPECHANO**

REGISTRO SEMIAUTOMÁTICO DE LOS RECURSOS FEDERALES AUTORIZADOS A LA UNIVERSIDAD. A MILES DE PESOS DEL EJERCICIO 2020.

MES	RECURSOS ENTREGADOS A LA UNIVERSIDAD DEL 1 DE ENERO AL 31 DE DICIEMBRE DEL 2020, POR SEP - DGE SU - DSU.					MES
	SUBSIDIOS FEDERALES PARA DESARROLLO DECENTRALIZADOS ESTATALES U006	CARRERA DOCENTE U040	APYOS A CENTROS Y ORGANIZACIONES DE EDUCACIÓN U080	PROGRAMA PARA EL DESARROLLO PROFESIONAL DOCENTE (PRODEP) S247	PROGRAMA PARA FORTALECIMIENTO A LA EXCELENCIA EDUCATIVA (PROFECE) S300	
ENERO	0.00	0.00	0.00	0.00	0.00	ENERO
FEBRERO	2,954.00	0.00	0.00	0.00	0.00	FEBRERO
MARZO	1,800.00	0.00	0.00	0.00	0.00	MARZO
ABRIL	1,246.00	0.00	0.00	0.00	0.00	ABRIL
MAYO	1,200.00	0.00	0.00	0.00	0.00	MAYO
JUNIO	2,400.00	0.00	0.00	0.00	0.00	JUNIO
JULIO	0.00	0.00	0.00	0.00	0.00	JULIO
AGOSTO	0.00	0.00	0.00	0.00	0.00	AGOSTO
SEPTIEMBRE	0.00	0.00	0.00	0.00	0.00	SEPTIEMBRE
OCTUBRE	0.00	0.00	0.00	0.00	0.00	OCTUBRE
NOVIEMBRE	0.00	0.00	0.00	0.00	0.00	NOVIEMBRE
DICIEMBRE	0.00	0.00	0.00	0.00	0.00	DICIEMBRE
	9,650.00	0.00	0.00	0.00	0.00	

GRAN TOTAL A MILES DE PESOS

9,650.00

LA LIA INICIA EL REGISTRO MENSUAL DE LAS APORTACIONES FEDERALES, CANALIZADAS POR DGE SU SEP, AUTORIZADAS POR EL GOBIERNO FEDERAL EJERCICIO 2020.

(MILES DE PESOS)

N° DEL PROYECTO	RECURSOS OTORGADOS DE LA DSU EN LOS PROGRAMAS AUTORIZADOS			PRIMER TRIMESTRE 2020			SEGUNDO TRIMESTRE 2020			TERCER TRIMESTRE 2020			CUARTO TRIMESTRE 2020			Acumulado Trimestral	Acumulado Trimestral
	SUBSIDIOS FEDERALES PARA ORGANISMOS DESCENTRALIZADOS ESTATALES U006	CARRERA DOCENTE U040	APYOS A CENTROS Y ORGANIZACIONES DE EDUCACIÓN U080	ENERO	FEBRERO	MARZO	ABRIL	MAYO	JUNIO	JULIO	AGOSTO	SEPTIEMBRE	OCTUBRE	NOVIEMBRE	DICIEMBRE		
U006	R/M			0.00	2,954.00	4,754.00	6,000.00	7,200.00	9,600.00	9,600.00	9,600.00	9,600.00	9,600.00	9,600.00	9,600.00	9,600.00	9,600.00
U040	R/M			0.00	0.00	0.00	1,246.00	0.00	0.00	0.00	0.00	0.00	0.00	0.00	0.00	0.00	0.00
U080	R/M			0.00	0.00	0.00	0.00	0.00	0.00	0.00	0.00	0.00	0.00	0.00	0.00	0.00	0.00
S247	R/M			0.00	0.00	0.00	0.00	0.00	0.00	0.00	0.00	0.00	0.00	0.00	0.00	0.00	0.00
S300	R/M			0.00	0.00	0.00	0.00	0.00	0.00	0.00	0.00	0.00	0.00	0.00	0.00	0.00	0.00
AAA	R/M			0.00	0.00	0.00	0.00	0.00	0.00	0.00	0.00	0.00	0.00	0.00	0.00	0.00	0.00
BBB	R/M			0.00	0.00	0.00	0.00	0.00	0.00	0.00	0.00	0.00	0.00	0.00	0.00	0.00	0.00
				4,754.00	4,754.00	4,754.00	4,754.00	4,754.00	4,754.00	4,754.00	4,754.00	4,754.00	4,754.00	4,754.00	4,754.00	4,754.00	4,754.00

TOTAL DEL TRIMESTRE

4,754.00

4,754.00

0.00

0.00

R/M REGISTRO DE LOS RECURSOS MENSUAL A MILES DE PESOS

Numero del Proyecto	SUBSIDIOS FEDERALES PARA ORGANISMOS DESCENTRALIZADOS ESTATALES U006	CARRERA DOCENTE U040	APYOS A CENTROS Y ORGANIZACIONES DE EDUCACIÓN U080	PROGRAMA PARA EL DESARROLLO PROFESIONAL DOCENTE (PRODEP) S247	PROGRAMA FORTALECIMIENTO A LA EXCELENCIA EDUCATIVA (PROFECE) S300	AAA	BBB	NOMBRE DEL PROYECTO 2020
U006								
U040								
U080								
S247								
S300								
AAA								
BBB								

Nota: AAA y BBB = Llenar si la IES es beneficiaria de otro programa extraordinario.

DESTINO DE LOS RECURSOS FEDERALES QUE RECIBEN UNIVERSIDADES E INSTITUCIONES DE EDUCACION MEDIA SUPERIOR Y SUPERIOR.
 En términos del artículo 39, Fracción I del Decreto de Presupuesto de Egresos de la Federación para el Ejercicio Fiscal 2020.
 Programas y cumplimiento de metas.
 La información presentada es acumulada al periodo que se reporta.
 Enero-Diciembre 2020.

Fracción I

Nombre de la Universidad	Programas PEF/2020	PRIMER TRIMESTRE DEL 2020			SEGUNDO TRIMESTRE DEL 2020			TERCER TRIMESTRE 2020			CUARTO TRIMESTRE DEL 2020			NOTA
		LOS PROGRAMAS A LOS QUE SE DESTINAN LOS RECURSOS FEDERALES (MILES DE PESOS)			LOS PROGRAMAS A LOS QUE SE DESTINAN LOS RECURSOS FEDERALES (MILES DE PESOS)			LOS PROGRAMAS A LOS QUE SE DESTINAN LOS RECURSOS FEDERALES (MILES DE PESOS)			LOS PROGRAMAS A LOS QUE SE DESTINAN LOS RECURSOS FEDERALES (MILES DE PESOS)			
		Enero	Febrero	Marzo	Abril	Mayo	Junio	Julio	Agosto	Septiembre	Octubre	Noviembre	Diciembre	
INSTITUTO CAMPECHANO														
✓ ✓ ✓	SUBSIDIOS FEDERALES PARA ORGANISMOS DESCENTRALIZADOS ESTATALES U006	0.00	2,854.00	4,754.00	6,000.00	7,000.00	9,600.00	9,600.00	9,600.00	9,600.00	9,600.00	9,600.00	9,600.00	0.00
	R/M	0.00	2,854.00	1,800.00	1,246.80	1,200.00	2,400.00	0.00	0.00	0.00	0.00	0.00	0.00	0.00
✓ ✓ ✓	CARRERA DOCENTE U000	0.00	0.00	0.00	0.00	0.00	0.00	0.00	0.00	0.00	0.00	0.00	0.00	0.00
	R/M	0.00	0.00	0.00	0.00	0.00	0.00	0.00	0.00	0.00	0.00	0.00	0.00	0.00
✓ ✓ ✓	APYOS A CENTROS Y ORGANIZACIONES DE EDUCACION U000	0.00	0.00	0.00	0.00	0.00	0.00	0.00	0.00	0.00	0.00	0.00	0.00	0.00
	R/M	0.00	0.00	0.00	0.00	0.00	0.00	0.00	0.00	0.00	0.00	0.00	0.00	0.00
✓ ✓ ✓	PROGRAMA PARA EL DESARROLLO PROFESIONAL DOCENTE (PRODFP) SZ47	0.00	0.00	0.00	0.00	0.00	0.00	0.00	0.00	0.00	0.00	0.00	0.00	0.00
	R/M	0.00	0.00	0.00	0.00	0.00	0.00	0.00	0.00	0.00	0.00	0.00	0.00	0.00
✓ ✓ ✓	PROGRAMA FORTALECIMIENTO A LA EXCELENCIA EDUCATIVA (PROFEE) S300	0.00	0.00	0.00	0.00	0.00	0.00	0.00	0.00	0.00	0.00	0.00	0.00	0.00
	R/M	0.00	0.00	0.00	0.00	0.00	0.00	0.00	0.00	0.00	0.00	0.00	0.00	0.00
✓ ✓ ✓	AAA	0.00	0.00	0.00	0.00	0.00	0.00	0.00	0.00	0.00	0.00	0.00	0.00	0.00
	R/M	0.00	0.00	0.00	0.00	0.00	0.00	0.00	0.00	0.00	0.00	0.00	0.00	0.00
✓ ✓ ✓	BBB	0.00	0.00	0.00	0.00	0.00	0.00	0.00	0.00	0.00	0.00	0.00	0.00	0.00
	R/M	0.00	0.00	0.00	0.00	0.00	0.00	0.00	0.00	0.00	0.00	0.00	0.00	0.00
	SUMA DEL MES	0.00	2,854.00	4,754.00	1,246.80	1,200.00	2,400.00	0.00	0.00	0.00	0.00	0.00	0.00	0.00
	SUMAS ACUMULADAS	0.00	2,854.00	4,754.00	9,000.00	7,200.00	9,600.00	9,600.00	9,600.00	9,600.00	9,600.00	9,600.00	9,600.00	0.00
	ACUMULADO DEL TRIMESTRE			4,754.00		4,846.00								0.00

C.P. MANUEL SAÚZ DEMERGI
 DIRECTOR GENERAL DE FINANZAS

LIC. MARIA ELIZABETH FUENTES CASTILLO
 DIRECTORA GENERAL DE ADMINISTRACIÓN Y CALIDAD

ING. JUAN CARLOS BARRERO CETA MA LEÓN
 DIRECTORA GENERAL DE ADMINISTRACIÓN Y CALIDAD

L.A.E. FERRARDO MONTERO PÉREZ

RECURSOS FEDERALES QUE SE RECIBIERON INCLUYENDO SUBSIDIOS EXTRAORDINARIOS EN EL ARTICULO 392000 PEF DEL PRESENTE EJERCICIO. PRESENTARSE EN LAS FRACCIONES I, II, III, ASÍ MISMO EL ÓRGANO DE CONTROL INTERNO DE LA INSTITUCIÓN DEBE EL RESPONSABLE DE INFORMAR AL C. RECTOR (A) QUE SEA CORRECTA LA INFORMACIÓN RELATIVA AL DESARROLLO DE ESTE PROGRAMA DE LOS FONDOS DE LOS RECURSOS ASIGNADOS PEF EN EL PRESENTE EJERCICIO.

A "Acumulado"
 R/M = Recursos Federales Mensuales (Subsidios Ordinarios y Extraordinarios 2020)

RECURSOS FEDERALES QUE RECIBEN UNIVERSIDADES E INSTITUCIONES DE EDUCACION MEDIA SUPERIOR Y SUPERIOR
 Costo de la plantilla de personal
 En términos del artículo 39 fracción II del Decreto de Presupuesto de Egresos de la Federación para el Ejercicio Fiscal 2020
 La información presentada es acumulada al periodo que se reporta
 Periodo de Abril-Junio / 2020

SEGUNDO TRIMESTRE 2020

Fracción II

Estructura de la Plantilla

Universidad/ Institución	Categoría	Tipo de personal	Costo unitario bruto (Pesos)			Número de plazas			Responsabilidad laboral	Ubicación	Costo total de la plantilla (Pesos)		
			Abril	Mayo	Junio	Abril	Mayo	Junio			Abril	Mayo	Junio

INSTITUTO CAMPECHANO

NO APLICA

DESTINO DE LOS RECURSOS FEDERALES QUE RECIBEN UNIVERSIDADES E INSTITUCIONES DE EDUCACIÓN MEDIA SUPERIOR Y SUPERIOR
 En términos del artículo 39, Fracción III, del Decreto de Presupuesto de Egresos de la Federación para el Ejercicio Fiscal 2020
 Desglose del gasto corriente de operación
 La información presentada es acumulada al periodo que se reporta
 Abril-Junio 2020

		Fracción III										SEGUNDO TRIMESTRE 2020		
Universidad / Institución	Programa	Materiales y Suministros			Servicios Generales			Otros			ACUMULADO A JUNIO 2020			
		Abril	Mayo	Junio	Abril	Mayo	Junio	Abril	Mayo	Junio	Enero-Abril	Enero-Mayo	Enero-Junio	
✓	INSTITUTO CAMPECHANO	14,67	235,53	656,94	303,61	266,26	302,80	0,00	0,00	0,00	2,268,14	2,771,94	3,731,89	
✓	SUBSIDIOS FEDERALES PARA ORGANISMOS DESCENTRALIZADOS ESTATALES U006			656,94	303,61	266,26	302,80			0,00				
✓	CARRERA DOCENTE U040													
✓	APOYOS A CENTROS Y ORGANIZACIONES DE EDUCACION U080													
✓	PROGRAMA PARA EL DESARROLLO PROFESIONAL DOCENTE (PRODEP) S247													
✓	PROGRAMA FORTALECIMIENTO A LA EXCELENCIA EDUCATIVA (PROFEEXE) S300													
✓	AAA													
✓	BBB													
SUMA DEL MES		14,67	235,53	656,94	303,61	266,26	302,80	0,00	0,00	0,00	2,268,14	2,771,94	3,731,89	
SUMAS ACUMULADAS		14,67	250,21	907,14	1,210,75	1,479,02	1,781,82	1,781,82	1,781,82	1,781,82	318,28	822,08	1,781,82	
ACUMULADO DEL TRIMESTRE				907,14			874,68			0,00			1,781,82	

C.P. MANUEL SOLÍS DEHERRN
 DIRECTOR GENERAL DE FINANZAS

LIC. MARIA ELIZABETH FUENTES CASTILLO
 DIRECTORA GENERAL DE ADMINISTRACION

ING. ABRAHAM BERTO GEMINA LEÓN
 DIRECTOR GENERAL DE REGULACION Y CALIDAD

L.A.E. JELGA RACIONALIZ-SIEGOVIA
 DIRECTORA DEL ORGANISMO INTERNO DE CONTROL

L.A.E. GERARDO MONTERO PEREZ
 RECTOR



INSTITUTO CAMPECHANO

al 30 de junio de 2020

(Miles de pesos)

ESTADO DE ACTIVIDADES

	JUNIO		ACUMULADO ENE. A JUN. 2020	
INGRESOS				
RECURSOS FEDERALES	4,846.00	100.00%	9,600.00	100.00%
RECURSOS PROPIOS		0.00%		0.00%
OTROS		0.00%		0.00%
TOTAL DE INGRESOS	<u>4,846.00</u>	<u>100.00%</u>	<u>9,600.00</u>	<u>100.00%</u>
EGRESOS				
PLANTILLA	0.00	0.00%	0.00	0.00%
MATERIALES SUMINISTROS	907.14	50.91%	1,416.33	37.95%
GASTOS GENERALES	874.68	49.09%	2,315.35	62.05%
OTROS	0.00	0.00%	0.00	0.00%
TOTAL DE EGRESOS	<u>1,781.82</u>	<u>100.00%</u>	<u>3,731.68</u>	<u>100.00%</u>
UTILIDAD O PÉRDIDA	<u>3,064.18</u>	<u>63.23%</u>	<u>5,868.32</u>	<u>61.13%</u>

C.P. MANUEL SOLÍS DENEGRI
DIRECTOR GENERAL DE FINANZAS

L.A.E. GERARDO MONTERO PÉREZ
RECTOR

NOTA:

La información presentada en este formato, no exime la entrega del informe financiero trimestral

DESTINO DE LOS RECURSOS FEDERALES QUE RECIBEN UNIVERSIDADES E INSTITUCIONES DE EDUCACIÓN MEDIA SUPERIOR Y SUPERIOR

En términos del artículo 39, fracción V, del Decreto de Presupuesto de Egresos de la Federación para el Ejercicio Fiscal 2020

Información desagregada sobre matrícula

La información presentada es acumulada al periodo que se reporta
Abril-Junio 2020

Universidad / Institución		CONSOLIDADO			Programa/Carrera	Número de Alumnos		Tipo de Servicio o Substancial
Nivel Educativo	Primer Ingreso	Reingreso	Total	Primer Ingreso		Reingreso	Total	
Medio Superior		908		908				
Técnico Superior Universitario				0				
Licenciatura		1083		1083				
Especialidad				0				
Maestría				0				
Doctorado				0				
Otros				0				
:				0				
:				0				
:				0				
:				0				
TOTAL		0	1991	1991				
Nivel Educativo	Escuela/Facultad/Centro	Municipio	Programa/Carrera	Número de Alumnos		Tipo de Servicio o Substancial		
				Primer Ingreso	Reingreso			
MEDIO SUPERIOR	PREPARATORIA MATUTINA	CAMPECHE	BACHILLERATO	532				
MEDIO SUPERIOR	PREPARATORIA VESPERTINA	CAMPECHE	BACHILLERATO	376				
SUPERIOR	NORMAL PREESCOLAR	CAMPECHE	LICENCIATURA	76				
SUPERIOR	NORMAL PRIMARIA	CAMPECHE	LICENCIATURA	78				
SUPERIOR	NORMAL SUPERIOR	CAMPECHE	LICENCIATURA	65				
SUPERIOR	TURISMO	CAMPECHE	LICENCIATURA	127				
SUPERIOR	CIENCIAS DE LA COMUNICACIÓN	CAMPECHE	LICENCIATURA	106				
SUPERIOR	TRABAJO SOCIAL	CAMPECHE	LICENCIATURA	133				
SUPERIOR	TRABAJO SOCIAL MOD. HECELCHAKÁN	HECELCHAKÁN	LICENCIATURA	82				
SUPERIOR	TRABAJO SOCIAL MOD. ABIERTA	CAMPECHE	LICENCIATURA	18				
SUPERIOR	EDUCACION ARTISTICA	CAMPECHE	LICENCIATURA	95				
SUPERIOR	MERCADOTECNIA	CAMPECHE	LICENCIATURA	61				
SUPERIOR	MERCADOTECNIA	CAMPECHE	LICENCIATURA	11				
SUPERIOR	GASTRONOMIA	CAMPECHE	LICENCIATURA	186				
SUPERIOR	ARTES VISUALES	CAMPECHE	LICENCIATURA	45				
TOTAL				0	1,991	1,991		

Nota: La información de inicio y fin de ciclo escolar podrá ser presentada en este formato, sin extirpar a la institución de la matrícula Auditada (el formato está preparado para agregar las filas que sean necesarias).



Instituto Campechano
Estado Analítico del Activo
Del 1 de Enero al 30 de Junio de 2020
(Pesos)

Concepto	Saldo Inicial 1	Cargos del Período 2	Abonos del Período 3	Saldo Final 4 = (1+2-3)	Variación del Período (4-1)
ACTIVO					
Activo Circulante	11,943,489	187,313,936	185,457,841	13,799,584	1,856,095
Efectivo y Equivalentes	10,715,525	107,972,713	105,940,425	12,747,813	2,032,288
Derechos a Recibir Efectivo o Equivalentes	392,403	79,109,374	79,282,737	219,041	-173,363
Derechos a Recibir Bienes o Servicios	43,680	231,849	234,679	40,850	-2,830
Inventarios	716,256	0	0	716,256	0
Almacenes	0	0	0	0	0
Estimación por Pérdida o Deterioro de Activos Circulantes	0	0	0	0	0
Otros Activos Circulantes	75,625	0	0	75,625	0
Activo No Circulante	3,976,292	8,877	706,906	3,278,263	-698,028
Inversiones Financieras a Largo Plazo	0	0	0	0	0
Derechos a Recibir Efectivo o Equivalentes a Largo Plazo	12,331	0	12,331	0	-12,331
Bienes Inmuebles, Infraestructura y Construcciones en Proceso	0	0	0	0	0
Bienes Muebles	22,629,379	8,877	0	22,638,257	8,877
Activos Intangibles	0	0	0	0	0
Depreciación, Deterioro y Amortización Acumulada de Bienes	-18,701,704	0	694,574	-19,396,278	-694,574
Activos Diferidos	0	0	0	0	0
Estimación por Pérdida o Deterioro de Activos no Circulantes	0	0	0	0	0
Otros Activos no Circulantes	36,285	0	0	36,285	0
TOTAL DEL ACTIVO	15,919,780	187,322,813	186,164,747	17,077,847	1,158,067

Bajo protesta de decir verdad ~~delegamos~~ autorizamos que los Estados Financieros y sus Notas son razonablemente correctos y responsabilidad del emisor

Autorizó

L.A.E. Gerardo Montero Pérez
 Rector

Revisó

C.P. Manuel Solís Denegri
 Director General Interino de Finanzas

Elaboró

L.C. Soledad Guadalupe Puga Ku
 Directora Interina de Contabilidad

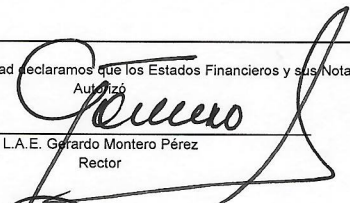



Instituto Campechano
Estado de Flujos de Efectivo
Del 1 de Enero al 30 de Junio de 2020 y 2019
(Pesos)




Concepto	2020	2019
Flujos de Efectivo de las Actividades de Operación		
Origen	78,485,228	178,757,180
Impuestos	0	0
Cuotas y Aportaciones de Seguridad Social	0	0
Contribuciones de mejoras	0	0
Derechos	0	0
Productos	0	77,856
Aprovechamientos	0	0
Ingresos por Venta de Bienes y Prestación de Servicios	8,072,845	24,257,472
Participaciones, Aportaciones, Convenios, Incentivos Derivados de la Colaboración Fiscal y Fondos Distintos de Aportaciones	0	0
Transferencias, Asignaciones, Subsidios y Subvenciones, y Pensiones y Jubilaciones	70,412,383	154,421,852
Otros Orígenes de Operación	0	0
Aplicación	76,444,063	192,462,150
Servicios Personales	63,922,719	147,073,817
Materiales y Suministros	2,088,148	12,084,310
Servicios Generales	6,173,327	21,584,823
Transferencias Internas y Asignaciones al Sector Público	0	0
Transferencias al resto del Sector Público	0	0
Subsidios y Subvenciones	0	0
Ayudas Sociales	100,000	808,783
Pensiones y Jubilaciones	0	0
Transferencias a Fideicomisos, Mandatos y Contratos Análogos	0	0
Transferencias a la Seguridad Social	0	0
Donativos	0	0
Transferencias al Exterior	0	0
Participaciones	0	0
Aportaciones	0	0
Convenios	0	0
Otras Aplicaciones de Operación	4,159,869	10,910,407
Flujos Netos de Efectivo por Actividades de Operación	2,041,165	-13,704,969
Flujos de Efectivo de las Actividades de Inversión		
Origen	0	0
Bienes Inmuebles, Infraestructura y Construcciones en Proceso	0	0
Bienes Muebles	0	0
Otros Orígenes de Inversión	0	0
Aplicación	8,877	266,005
Bienes Inmuebles, Infraestructura y Construcciones en Proceso	0	0
Bienes Muebles	8,877	266,005
Otras Aplicaciones de Inversión	0	0
Flujos Netos de Efectivo por Actividades de Inversión	-8,877	-266,005
Flujo de Efectivo de las Actividades de Financiamiento		
Origen	0	0
Endeudamiento Neto	0	0
Interno	0	0
Externo	0	0
Otros Orígenes de Financiamiento	0	0
Aplicación	0	0
Servicios de la Deuda	0	0
Interno	0	0
Externo	0	0
Otras Aplicaciones de Financiamiento	0	0
Flujos netos de Efectivo por Actividades de Financiamiento	0	0
Incremento/Disminución Neta en el Efectivo y Equivalentes al Efectivo	2,032,288	-13,970,975
Efectivo y Equivalentes al Efectivo al inicio del Ejercicio	10,715,525	24,686,500
Efectivo y Equivalentes al Efectivo al final del Ejercicio	12,747,813	10,715,525

Bajo protesta de decir verdad declaramos que los Estados Financieros y sus Notas son razonablemente correctos y responsabilidad del emisor

Autorizó

 L.A.E. Gerardo Montero Pérez
 Rector

Revisó

 C.P. Manuel Solís Denegri
 Director General Interino de Finanzas

Elaboró

 L.C. Ponle Guadalupe Puga Ku
 Directora Interina de Contabilidad



Instituto Campechano
Estado de Actividades
Del 1 de Enero al 30 de Junio de 2020 y 2019
(Pesos)



Concepto	2020	2019
INGRESOS Y OTROS BENEFICIOS		
Ingresos de la Gestión	8,072,845	10,329,678
Impuestos	0	0
Cuotas y Aportaciones de Seguridad Social	0	0
Contribuciones de Mejoras	0	0
Derechos	0	0
Productos	0	0
Aprovechamientos	0	0
Ingresos por Venta de Bienes y Prestación de Servicios	8,072,845	10,329,678
Participaciones, Aportaciones, Convenios, Incentivos Derivados de la Colaboración Fiscal, Fondos Distintos de Aportaciones, Transferencias, Asignaciones, Subsidios y Subvenciones, y Pensiones y Jubilaciones	70,412,383	68,091,059
Participaciones, Aportaciones, Convenios, Incentivos Derivados de la Colaboración Fiscal, Fondos Distintos de Aportaciones	0	0
Transferencias, Asignaciones, Subsidios y Subvenciones, y Pensiones y Jubilaciones	70,412,383	68,091,059
Otros Ingresos y Beneficios	0	139,595
Ingresos Financieros	0	44,847
Incremento por Variación de Inventarios	0	0
Disminución del Exceso de Estimaciones por Pérdida o Deterioro u Obsolescencia	0	0
Disminución del Exceso de Provisiones	0	0
Otros Ingresos y Beneficios Varios	0	94,748
Total de Ingresos y Otros Beneficios	78,485,228	78,560,332
GASTOS Y OTRAS PÉRDIDAS		
Gastos de Funcionamiento	74,719,516	75,085,408
Servicios Personales	65,931,221	64,655,687
Materiales y Suministros	2,412,948	2,742,951
Servicios Generales	6,375,347	7,686,770
Transferencias, Asignaciones, Subsidios y Otras Ayudas	100,000	327,549
Transferencias Internas y Asignaciones al Sector Público	0	0
Transferencias al Resto del Sector Público	0	0
Subsidios y Subvenciones	0	0
Ayudas Sociales	100,000	327,549
Pensiones y Jubilaciones	0	0
Transferencias a Fideicomisos, Mandatos y Contratos Análogos	0	0
Transferencias a la Seguridad Social	0	0
Donativos	0	0
Transferencias al Exterior	0	0
Participaciones y Aportaciones	0	0
Participaciones	0	0
Aportaciones	0	0
Convenios	0	0
Intereses, Comisiones y Otros Gastos de la Deuda Pública	0	0
Intereses de la Deuda Pública	0	0
Comisiones de la Deuda Pública	0	0
Gastos de la Deuda Pública	0	0
Costo por Coberturas	0	0
Apoyos Financieros	0	0
Otros Gastos y Pérdidas Extraordinarias	694,574	779,329
Estimaciones, Depreciaciones, Deterioros, Obsolescencia y Provisiones	694,574	779,312
Disminución de Inventarios	0	0
Aumento por Insuficiencia de Estimaciones por Pérdida o Deterioro y Aumento por Insuficiencia de Provisiones	0	0
Otros Gastos	0	17
Inversión Pública	0	0
Inversión Pública no Capitalizable	0	0
Total de Gastos y Otras Pérdidas	75,514,090	76,192,285
Resultados del Ejercicio (Ahorro/Desahorro)	2,971,138	2,368,047

Bajo protesta de decir verdad declaramos que los Estados Financieros y sus Notas son razonablemente correctos y responsabilidad del emisor

Autentizo

L.A.E. Gerardo Montero Pérez
Rector

Elaboró

L.C. Sandra Guadalupe Puga Ku
Directora Inherente de Contabilidad

Revisó

C.P. Manuel Solís Denegri
Director General Interino de Finanzas



Instituto Campechano
Estado de Origen y Aplicación de Recursos
Del 01 de enero al 30 de junio de 2020



ORIGEN DE LOS RECURSOS

INGRESOS POR VENTA DE BIENES Y PRESTACIÓN DE	\$8,072844.50
TRANSFERENCIAS, ASIGNACIONES, SUBSIDIOS Y	\$70,412,383.00
Disminuciones del Activo	\$98,926,025.50
Incrementos del Pasivo	\$137,493,600.76
Incrementos del Patrimonio	-\$36,699,897.81
TOTAL ORIGEN	\$278,204,955.95

APLICACIÓN DE LOS RECURSOS

SERVICIOS PERSONALES	\$65,931,220.67
MATERIALES Y SUMINISTROS	\$2,412,948.15
SERVICIOS GENERALES	\$6,375,346.75
AYUDAS SOCIALES	\$100,000.00
ESTIMACIONES, DEPRECIACIONES, DETERIOROS,	\$694,574.41
Incrementos del Activo	\$103,256,059.73
Disminuciones del Pasivo	\$92,751,343.81
Disminuciones del Patrimonio	-\$6,064,350.36
EXISTENCIA EN EFECTIVO Y EQUIVALENTES AL	\$12,747,812.80
TOTAL APLICACIÓN	\$278,204,955.95

Autorizó


L.A.E. Gerardo Montero Pérez
Rector

Revisó


C.P. Manuel Solís Denegri
Director General Interino de Finanzas

Elaboró


L.C. Sonia Guadalupe Puga Ku
Directora Interina de Contabilidad



Instituto Campechano
Estado de Situación Financiera
Al 30 de Junio de 2020 y 2019
(Pesos)



CONCEPTO	Año 2020	Año 2019	CONCEPTO	Año 2020	Año 2019
ACTIVO			PASIVO		
Activo Circulante			Pasivo Circulante		
Efectivo y Equivalentes	12,747,813	15,685,788	Cuentas por Pagar a Corto Plazo	5,286,336	5,038,767
Derechos a Recibir Efectivo o Equivalentes	219,041	922,318	Documentos por Pagar a Corto Plazo	0	0
Derechos a Recibir Bienes o Servicios	40,880	34,928	Porción a Corto Plazo de la Deuda Pública a Largo Plazo	0	0
Inventarios	716,266	981,607	Títulos y Valores a Corto Plazo	0	0
Almacenes	0	0	Pasivos Diferidos a Corto Plazo	0	0
Estimación por Pérdida o Deterioro de Activos Circulantes	0	0	Fondos y Bienes de Terceros en Garantía y/o Administración a Corto Plazo	1,060	351
Otros Activos Circulantes	75,625	75,625	Provisiones a Corto Plazo	0	0
Total de Activos Circulantes	13,799,584	17,700,267	Total de Pasivos Circulantes	5,739,528	5,434,521
Activo No Circulante			Pasivo No Circulante		
Inversiones Financieras a Largo Plazo	0	0	Cuentas por Pagar a Largo Plazo	0	0
Derechos a Recibir Efectivo o Equivalentes a Largo Plazo	0	23,714	Documentos por Pagar a Largo Plazo	0	0
Bienes Inmuebles, Infraestructura y Construcciones en Proceso	0	1,856,775	Deuda Pública a Largo Plazo	0	0
Bienes Muebles	22,638,257	23,194,577	Pasivos Diferidos a Largo Plazo	0	0
Activos Intangibles	0	105,622	Fondos y Bienes de Terceros en Garantía y/o en Administración a Largo Plazo	0	0
Depreciación, Deterioro y Amortización Acumulada de Bienes	-19,396,278	-18,751,732	Provisiones a Largo Plazo	39,002,729	37,445,292
Activos Diferidos	0	0	Total de Pasivos No Circulantes	39,002,729	37,445,292
Estimación por Pérdida o Deterioro de Activos no Circulantes	0	0	Total del Pasivo	44,742,257	42,879,813
Otros Activos no Circulantes	36,285	36,285	HACIENDA PÚBLICA/ PATRIMONIO		
Total de Activos No Circulantes	3,278,263	6,465,240	Hacienda Pública/Patrimonio Contribuido		
Total del Activo	17,077,847	24,165,507	Aportaciones	28,675,627	28,675,627
			Donaciones de Capital	15,562,601	15,562,601
			Actualización de la Hacienda Pública / Patrimonio	13,113,026	13,113,026
				0	0
			Hacienda Pública/Patrimonio Generado	-56,340,037	-47,389,932
			Resultados del Ejercicio (Ahorro / Desahorro)	2,971,138	2,368,047
			Resultados de Ejercicios Anteriores	-50,107,413	-43,306,762
			Revalúos	0	0
			Reservas	0	0
			Rectificaciones de Resultados de Ejercicios Anteriores	-9,203,761	-6,451,217
			Exceso o Insuficiencia en la Actualización de la Hacienda Pública/Patrimonio	0	0
			Resultado por Posición Monetaria	0	0
			Resultado por Tenencia de Activos no Monetarios	0	0
			Total Hacienda Pública/ Patrimonio	-27,664,410	-18,714,305
			Total del Pasivo y Hacienda Pública / Patrimonio	17,077,847	24,165,507

Bajo protesta de decir verdad declaramos que los Estados Financieros y sus Notas son razonablemente correctos y responsabilidad del emisor

Revisé

L.A.E. Gerardo Montero Pérez
Rector

C.P. Manuel Solís Denegri
Director General Interino de Finanzas

L.C. Soledad Escalante Puga Ku
Directora Interina de Contabilidad