





Instituto Campechano
Estado de Actividades
Del 1 de Enero al 30 de Junio de 2021 y 2020
(Pesos)



Concepto	2021	2020
INGRESOS Y OTROS BENEFICIOS		
Ingresos de la Gestión	8,424,597	20,414,136
Impuestos	0	0
Cuotas y Aportaciones de Seguridad Social	0	0
Contribuciones de Mejoras	0	0
Derechos	0	0
Productos	5,506	15,697
Aprovechamientos	0	0
Ingresos por Venta de Bienes y Prestación de Servicios	8,419,092	20,398,439
Participaciones, Aportaciones, Convenios, Incentivos Derivados de la Colaboración Fiscal, Fondos Distintos de Aportaciones, Transferencias, Asignaciones, Subsidios y Subvenciones, y Pensiones y Jubilaciones	71,968,838	174,421,869
Participaciones, Aportaciones, Convenios, Incentivos Derivados de la Colaboración Fiscal, Fondos Distintos de Aportaciones	0	0
Transferencias, Asignaciones, Subsidios y Subvenciones, y Pensiones y Jubilaciones	71,968,838	174,421,869
Otros Ingresos y Beneficios	0	0
Ingresos Financieros	0	0
Incremento por Variación de Inventarios	0	0
Disminución del Exceso de Estimaciones por Pérdida o Deterioro u Obsolescencia	0	0
Disminución del Exceso de Provisiones	0	0
Otros Ingresos y Beneficios Varios	0	0
Total de Ingresos y Otros Beneficios	80,393,435	194,836,005
GASTOS Y OTRAS PÉRDIDAS		
Gastos de Funcionamiento	74,852,126	184,135,970
Servicios Personales	65,997,571	152,444,989
Materiales y Suministros	1,706,257	8,144,241
Servicios Generales	7,148,299	23,546,739
Transferencias, Asignaciones, Subsidios y Otras Ayudas	227,691	282,004
Transferencias Internas y Asignaciones al Sector Público	0	0
Transferencias al Resto del Sector Público	0	0
Subsidios y Subvenciones	0	0
Ayudas Sociales	227,691	282,004
Pensiones y Jubilaciones	0	0
Transferencias a Fideicomisos, Mandatos y Contratos Análogos	0	0
Transferencias a la Seguridad Social	0	0
Donativos	0	0
Transferencias al Exterior	0	0
Participaciones y Aportaciones	0	12,365,924
Participaciones	0	0
Aportaciones	0	0
Convenios	0	12,365,924
Intereses, Comisiones y Otros Gastos de la Deuda Pública	0	0
Intereses de la Deuda Pública	0	0
Comisiones de la Deuda Pública	0	0
Gastos de la Deuda Pública	0	0
Costo por Coberturas	0	0
Apoyos Financieros	0	0
Otros Gastos y Pérdidas Extraordinarias	402,058	1,182,417
Estimaciones, Depreciaciones, Deterioros, Obsolescencia y Provisiones	402,058	1,182,417
Disminución de Inventarios	0	0
Aumento por Insuficiencia de Estimaciones por Pérdida o Deterioro y Aumento por Insuficiencia de Provisiones	0	0
Otros Gastos	0	0
Inversión Pública	0	0
Inversión Pública no Capitalizable	0	0
Total de Gastos y Otras Pérdidas	75,481,875	197,966,315
Resultados del Ejercicio (Ahorro/Desahorro)	4,911,560	-3,130,309

Bajo protesta de decir verdad declaramos que los Estados Financieros y sus notas son razonablemente correctos y responsabilidad del emisor


L.A.E. Gerardo Montero Pérez
Rector


C. Noemí Montejo González
Directora Interina de Contabilidad


C.P. Manuel Solís Denegri
Director General Interino de Finanzas





Instituto Campechano
Estado de Situación Financiera
Al 30 de Junio de 2021 y 2020
(Pesos)




CONCEPTO	Año		CONCEPTO	Año	
	2021	2020		2021	2020
ACTIVO			PASIVO		
<i>Activo Circulante</i>			<i>Pasivo Circulante</i>		
Efectivo y Equivalentes	12,214,388	9,958,915	Cuentas por Pagar a Corto Plazo	4,053,565	8,178,485
Derechos a Recibir Efectivo o Equivalentes	170,031	306,385	Documentos por Pagar a Corto Plazo	0	0
Derechos a Recibir Bienes o Servicios	10,182	355,518	Porción a Corto Plazo de la Deuda Pública a Largo Plazo	0	0
Inventarios	716,256	716,256	Títulos y Valores a Corto Plazo	0	0
Almacenes	0	0	Pasivos Diferidos a Corto Plazo	0	0
Estimación por Pérdida o Deterioro de Activos Circulantes	0	0	Fondos y Bienes de Terceros en Garantía y/o Administración a Corto Plazo	7,698	1,060
Otros Activos Circulantes	75,625	75,625	Provisiones a Corto Plazo	0	0
Total de Activos Circulantes	13,186,481	11,412,699	Otros Pasivos a Corto Plazo	424,079	421,789
			Total de Pasivos Circulantes	4,485,342	8,601,334
<i>Activo No Circulante</i>			<i>Pasivo No Circulante</i>		
Inversiones Financieras a Largo Plazo	0	0	Cuentas por Pagar a Largo Plazo	0	0
Derechos a Recibir Efectivo o Equivalentes a Largo Plazo	0	0	Documentos por Pagar a Largo Plazo	0	0
Bienes Inmuebles, Infraestructura y Construcciones en Proceso	0	0	Deuda Pública a Largo Plazo	0	0
Bienes Muebles	22,732,985	22,732,985	Pasivos Diferidos a Largo Plazo	0	0
Activos Intangibles	0	0	Fondos y Bienes de Terceros en Garantía y/o en Administración a Largo Plazo	0	0
Depreciación, Deterioro y Amortización Acumulada de Bienes	-20,222,739	-19,820,681	Provisiones a Largo Plazo	40,467,603	39,804,234
Activos Diferidos	0	0	Total de Pasivos No Circulantes	40,467,603	39,804,234
Estimación por Pérdida o Deterioro de Activos no Circulantes	0	0	Total del Pasivo	44,952,945	48,405,569
Otros Activos no Circulantes	36,285	36,285			
Total de Activos No Circulantes	2,546,531	2,948,589	HACIENDA PÚBLICA/ PATRIMONIO		
Total del Activo	15,733,012	14,361,287	<i>Hacienda Pública/Patrimonio Contribuido</i>	28,675,627	28,675,627
			Aportaciones	15,562,601	15,562,601
			Donaciones de Capital	13,113,026	13,113,026
			Actualización de la Hacienda Pública / Patrimonio	0	0
			<i>Hacienda Pública/Patrimonio Generado</i>	-57,895,559	-62,719,908
			Resultados del Ejercicio (Ahorro / Desahorro)	4,911,560	-3,130,309
			Resultados de Ejercicios Anteriores	-53,324,934	-50,107,413
			Revalúos	0	0
			Reservas	0	0
			Rectificaciones de Resultados de Ejercicios Anteriores	-9,482,185	-9,482,185
			Exceso o Insuficiencia en la Actualización de la Hacienda Pública/Patrimonio	0	0
			Resultado por Posición Monetaria	0	0
			Resultado por Tenencia de Activos no Monetarios	0	0
			Total Hacienda Pública/ Patrimonio	-29,219,933	-34,044,281
			Total del Pasivo y Hacienda Pública / Patrimonio	15,733,012	14,361,287

Bajo protesta de decir verdad declaramos que los Estados Financieros y sus Notas son razonablemente correctos y responsabilidad del emisor


L. A. E. Gerardo Montero Pérez
Rector


C. P. Merly Noemi Montejó González
Directora Interina de Contabilidad


C. P. Manuel Solís Denegri
Director General Interino de Finanzas



Instituto Campechano
Estado de Variación en la Hacienda Pública
Del 1 de Enero al 30 de Junio de 2021
(pesos)



Concepto	Hacienda Pública/Patrimonio Contribuido	Hacienda Pública/Patrimonio Generado de Ejercicios Anteriores	Hacienda Pública/Patrimonio Generado del Ejercicio	Exceso o Insuficiencia en la Actualización de la Hacienda Pública / Patrimonio	TOTAL
HACIENDA PÚBLICA/PATRIMONIO CONTRIBUIDO NETO DE 2020	28,675,627				28,675,627
Aportaciones	15,562,601				15,562,601
Donaciones de Capital	13,113,026				13,113,026
Actualización de la Hacienda Pública/Patrimonio	0				0
HACIENDA PÚBLICA/PATRIMONIO GENERADO NETO DE 2020		-59,589,599	-3,130,309		-62,719,908
Resultados del Ejercicio (Ahorro/Desahorro)			-3,130,309		-3,130,309
Resultados de Ejercicios Anteriores		-50,107,413			-50,107,413
Revalúos		0		0	0
Reservas		0			0
Rectificaciones de Resultados de Ejercicios Anteriores		-9,482,185			-9,482,185
EXCESO O INSUFICIENCIA EN LA ACTUALIZACIÓN DE LA HACIENDA PÚBLICA/PATRIMONIO NETO DE 2020				0	0
Resultado por Posición Monetaria				0	0
Resultado por Tenencia de Activos no Monetarios				0	0
HACIENDA PÚBLICA / PATRIMONIO NETO FINAL DE 2020	28,675,627	-59,589,599	-3,130,309	0	-34,044,281
CAMBIOS EN LA HACIENDA PÚBLICA/PATRIMONIO CONTRIBUIDO NETO DE 2021	0				0
Aportaciones	0				0
Donaciones de Capital	0				0
Actualización de la Hacienda Pública/Patrimonio	0				0
VARIACIONES DE LA HACIENDA PÚBLICA / PATRIMONIO GENERADO NETO DE 2021		-3,217,521	8,041,869		4,824,349
Resultados del Ejercicio (Ahorro/Desahorro)			4,911,560		4,911,560
Resultados de Ejercicios Anteriores		-3,217,521	3,130,309		-87,212
Revalúos		0	0	0	0
Reservas		0	0		0
Rectificaciones de Resultados de Ejercicios Anteriores			0		0
CAMBIOS EN EL EXCESO O INSUFICIENCIA EN LA ACTUALIZACIÓN DE LA HACIENDA PÚBLICA/PATRIMONIO NETO DE 2021				0	0
Resultado por Posición Monetaria				0	0
Resultado por Tenencia de Activos no Monetarios				0	0
HACIENDA PÚBLICA / PATRIMONIO NETO FINAL DE 2021	28,675,627	-62,807,119	4,911,560	0	-29,219,933

Bajo protesta de decir verdad declaramos que los Estados Financieros y sus Notas son razonablemente correctos y responsabilidad del emisor

A.E. Gerardo Montero Pérez
Rector

C.P. Merly Nohemí Montejo Sánchez
Directora Interina de Contabilidad

C.P. Manuel Solís Denegri
Director General Interino de Finanzas





Instituto Campechano
Estado de Flujos de Efectivo
Del 1 de Enero al 30 de Junio de 2021 y 2020
(Pesos)



Concepto	2021	2020
Flujos de Efectivo de las Actividades de Operación		
Origen	80,393,435	194,836,005
Impuestos	0	0
Cuotas y Aportaciones de Seguridad Social	0	0
Contribuciones de mejoras	0	0
Derechos	0	0
Productos	5,506	15,697
Aprovechamientos	0	0
Ingresos por Venta de Bienes y Prestación de Servicios	8,419,092	20,398,439
Participaciones, Aportaciones, Convenios, Incentivos Derivados de la Colaboración Fiscal y Fondos Distintos de Aportaciones	0	0
Transferencias, Asignaciones, Subsidios y Subvenciones, y Pensiones y Jubilaciones	71,968,838	174,421,869
Otros Origenes de Operación	0	0
Aplicación	78,137,962	195,425,571
Servicios Personales	65,911,335	150,435,218
Materiales y Suministros	1,583,649	8,144,241
Servicios Generales	6,971,472	22,907,258
Transferencias Internas y Asignaciones al Sector Público	0	0
Transferencias al resto del Sector Público	0	0
Subsidios y Subvenciones	0	0
Ayudas Sociales	227,691	282,004
Pensionamientos y Jubilaciones	0	0
Transferencias a Fideicomisos, Mandatos y Contratos Análogos	0	0
Transferencias a la Seguridad Social	0	0
Donativos	0	0
Transferencias al Exterior	0	0
Participaciones	0	0
Aportaciones	0	0
Convenios	0	12,365,924
Otras Aplicaciones de Operación	3,443,816	1,290,925
Flujos Netos de Efectivo por Actividades de Operación	2,255,473	-589,565
Flujos de Efectivo de las Actividades de Inversión		
Origen	0	0
Bienes Inmuebles, Infraestructura y Construcciones en Proceso	0	0
Bienes Muebles	0	0
Otros Origenes de Inversión	0	0
Aplicación	0	167,045
Bienes Inmuebles, Infraestructura y Construcciones en Proceso	0	0
Bienes Muebles	0	167,045
Otras Aplicaciones de Inversión	0	0
Flujos Netos de Efectivo por Actividades de Inversión	0	-167,045
Flujo de Efectivo de las Actividades de Financiamiento		
Origen	0	0
Endeudamiento Neto	0	0
Interno	0	0
Externo	0	0
Otros Origenes de Financiamiento	0	0
Aplicación	0	0
Servicios de la Deuda	0	0
Interno	0	0
Externo	0	0
Otras Aplicaciones de Financiamiento	0	0
Flujos netos de Efectivo por Actividades de Financiamiento	0	0
Incremento/Disminución Neta en el Efectivo y Equivalentes al Efectivo	2,255,473	-756,610
Efectivo y Equivalentes al Efectivo al inicio del Ejercicio	9,958,915	10,715,525
Efectivo y Equivalentes al Efectivo al final del Ejercicio	12,214,388	9,958,915

Bajo protesta de decir verdad declaramos que los Estados Financieros y sus Notas son razonablemente correctos y responsabilidad del emisor.


A.E. Gerardo Montero Pérez
Rector


C.F. Merly Noemi Montero González
Directora Interina de Contabilidad


C.P. Manuel Solís Denegri
Director General Interino de Finanzas




Instituto Campechano
Estado de Origen y Aplicación de los Recursos
Del 1 de Enero al 30 de Junio de 2021
(Pesos)




PRODUCTOS	\$5,505.50
INGRESOS POR VENTA DE BIENES Y PRESTACIÓN DE	\$8,419,091.85
TRANSFERENCIAS, ASIGNACIONES, SUBSIDIOS Y	\$71,968,838.00
Disminuciones del Activo	\$101,421,089.93
Incrementos del Pasivo	\$139,981,057.11
<u>Incrementos del Patrimonio</u>	<u>-\$37,159,364.62</u>
TOTAL ORIGEN	\$284,636,217.77

SERVICIOS PERSONALES	\$65,997,570.60
MATERIALES Y SUMINISTROS	\$1,706,256.50
SERVICIOS GENERALES	\$7,148,299.39
AYUDAS SOCIALES	\$227,690.63
ESTIMACIONES, DEPRECIACIONES, DETERIOROS,	\$402,058.11
Incrementos del Activo	\$104,939,713.62
Disminuciones del Pasivo	\$95,028,112.53
Disminuciones del Patrimonio	-\$3,027,871.98
<u>EXISTENCIA EN EFECTIVO Y EQUIVALENTES AL</u>	<u>\$12,214,388.37</u>
TOTAL APLICACIÓN	\$284,636,217.77


Bajo protesta de decir verdad declaramos que los Estados Financieros y sus Notas son razonablemente correctos y responsabilidad del emisor



L.A.E. Gerardo Montero Pérez
Rector



C.P. Merly Noemi Montejo González
Directora Interina de Contabilidad



C.P. Manuel Solís Denegri
Director General Interino de Finanzas