






Instituto Campechano  
Estado de Situación Financiera  
Al 31 de Marzo de 2021 y 2020  
(Pesos)



CONCEPTO	Año		CONCEPTO	Año	
	2021	2020		2021	2020
<b>ACTIVO</b>			<b>PASIVO</b>		
<b>Activo Circulante</b>			<b>Pasivo Circulante</b>		
Efectivo y Equivalentes	12,024,463	9,958,915	Cuentas por Pagar a Corto Plazo	3,383,909	8,178,485
Derechos a Recibir Efectivo o Equivalentes	217,421	306,385	Documentos por Pagar a Corto Plazo	0	0
Derechos a Recibir Bienes o Servicios	42,318	355,518	Porción a Corto Plazo de la Deuda Pública a Largo Plazo	0	0
Inventarios	716,256	716,256	Títulos y Valores a Corto Plazo	0	0
Almacenes	0	0	Pasivos Diferidos a Corto Plazo	0	0
Estimación por Pérdida o Deterioro de Activos Circulantes	0	0	Fondos y Bienes de Terceros en Garantía y/o Administración a Corto Plazo	1,060	1,060
Otros Activos Circulantes	75,625	75,625	Provisiones a Corto Plazo	0	0
<b>Total de Activos Circulantes</b>	<b>13,076,082</b>	<b>11,412,699</b>	Otros Pasivos a Corto Plazo	555,594	421,789
<b>Activo No Circulante</b>			<b>Total de Pasivos Circulantes</b>	<b>3,940,564</b>	<b>8,601,334</b>
Inversiones Financieras a Largo Plazo	0	0	<b>Pasivo No Circulante</b>		
Derechos a Recibir Efectivo o Equivalentes a Largo Plazo	0	0	Cuentas por Pagar a Largo Plazo	0	0
Bienes Inmuebles, Infraestructura y Construcciones en Proceso	0	0	Documentos por Pagar a Largo Plazo	0	0
Bienes Muebles	22,732,985	22,732,985	Deuda Pública a Largo Plazo	0	0
Activos Intangibles	0	0	Pasivos Diferidos a Largo Plazo	0	0
Depreciación, Deterioro y Amortización Acumulada de Bienes	-20,026,792	-19,820,681	Fondos y Bienes de Terceros en Garantía y/o en Administración a Largo Plazo	0	0
Activos Diferidos	0	0	Provisiones a Largo Plazo	40,191,080	39,804,234
Estimación por Pérdida o Deterioro de Activos no Circulantes	0	0	<b>Total de Pasivos No Circulantes</b>	<b>40,191,080</b>	<b>39,804,234</b>
Otros Activos no Circulantes	36,285	36,285	<b>Total del Pasivo</b>	<b>44,131,644</b>	<b>48,405,569</b>
<b>Total de Activos No Circulantes</b>	<b>2,742,478</b>	<b>2,948,589</b>	<b>HACIENDA PÚBLICA/ PATRIMONIO</b>		
<b>Total del Activo</b>	<b>15,818,560</b>	<b>14,361,287</b>	<b>Hacienda Pública/Patrimonio Contribuido</b>	<b>28,675,627</b>	<b>28,675,627</b>
			Aportaciones	15,562,601	15,562,601
			Donaciones de Capital	13,113,026	13,113,026
			Actualización de la Hacienda Pública / Patrimonio	0	0
			<b>Hacienda Pública/Patrimonio Generado</b>	<b>-56,988,711</b>	<b>-62,719,908</b>
			Resultados del Ejercicio (Ahorro / Desahorro)	5,822,678	-3,130,309
			Resultados de Ejercicios Anteriores	-53,329,204	-50,107,413
			Revalúos	0	0
			Reservas	0	0
			Rectificaciones de Resultados de Ejercicios Anteriores	-9,482,185	-9,482,185
			<b>Exceso o Insuficiencia en la Actualización de la Hacienda Pública/Patrimonio</b>	<b>0</b>	<b>0</b>
			Resultado por Posición Monetaria	0	0
			Resultado por Tenencia de Activos no Monetarios	0	0
			<b>Total Hacienda Pública/ Patrimonio</b>	<b>-28,313,085</b>	<b>-34,044,281</b>
			<b>Total del Pasivo y Hacienda Pública / Patrimonio</b>	<b>15,818,560</b>	<b>14,361,287</b>

Bajo protesta de decir verdad declaramos que los Estados Financieros y sus Notas son razonablemente correctos y responsabilidad del emisor

  
L.A.E. Gerardo Monteto Pérez  
Rector  
  
C.P. Merly Noemí Montejo González  
Directora Interina de Contabilidad

  
C.P. Manuel Solís Denegri  
Director General Interino de Finanzas





Instituto Campechano  
Estado de Actividades  
Del 1 de Enero al 31 de Marzo de 2021 y 2020  
(Pesos)




Concepto	2021	2020
<b>INGRESOS Y OTROS BENEFICIOS</b>		
<b>Ingresos de la Gestión</b>	<b>6,186,790</b>	<b>20,414,136</b>
Impuestos	0	0
Cuotas y Aportaciones de Seguridad Social	0	0
Contribuciones de Mejoras	0	0
Derechos	0	0
Productos	1,840	15,697
Aprovechamientos	0	0
Ingresos por Venta de Bienes y Prestación de Servicios	6,184,950	20,398,439
<b>Participaciones, Aportaciones, Convenios, Incentivos Derivados de la Colaboración Fiscal, Fondos Distintos de Aportaciones, Transferencias, Asignaciones, Subsidios y Subvenciones, y Pensiones y Jubilaciones</b>	<b>31,998,382</b>	<b>174,421,869</b>
Participaciones, Aportaciones, Convenios, Incentivos Derivados de la Colaboración Fiscal, Fondos Distintos de Aportaciones	0	0
Transferencias, Asignaciones, Subsidios y Subvenciones, y Pensiones y Jubilaciones	31,998,382	174,421,869
<b>Otros Ingresos y Beneficios</b>	<b>0</b>	<b>0</b>
Ingresos Financieros	0	0
Incremento por Variación de Inventarios	0	0
Disminución del Exceso de Estimaciones por Pérdida o Deterioro u Obsolescencia	0	0
Disminución del Exceso de Provisiones	0	0
Otros Ingresos y Beneficios Varios	0	0
<b>Total de Ingresos y Otros Beneficios</b>	<b>38,185,172</b>	<b>194,836,005</b>
<b>GASTOS Y OTRAS PÉRDIDAS</b>		
<b>Gastos de Funcionamiento</b>	<b>32,117,385</b>	<b>184,135,970</b>
Servicios Personales	29,774,078	152,444,989
Materiales y Suministros	120,104	8,144,241
Servicios Generales	2,223,203	23,546,739
<b>Transferencias, Asignaciones, Subsidios y Otras Ayudas</b>	<b>38,997</b>	<b>282,004</b>
Transferencias Internas y Asignaciones al Sector Público	0	0
Transferencias al Resto del Sector Público	0	0
Subsidios y Subvenciones	0	0
Ayudas Sociales	38,997	282,004
Pensiones y Jubilaciones	0	0
Transferencias a Fideicomisos, Mandatos y Contratos Análogos	0	0
Transferencias a la Seguridad Social	0	0
Donativos	0	0
Transferencias al Exterior	0	0
<b>Participaciones y Aportaciones</b>	<b>0</b>	<b>12,365,924</b>
Participaciones	0	0
Aportaciones	0	0
Convenios	0	12,365,924
<b>Intereses, Comisiones y Otros Gastos de la Deuda Pública</b>	<b>0</b>	<b>0</b>
Intereses de la Deuda Pública	0	0
Comisiones de la Deuda Pública	0	0
Gastos de la Deuda Pública	0	0
Costo por Coberturas	0	0
Apoyos Financieros	0	0
<b>Otros Gastos y Pérdidas Extraordinarias</b>	<b>206,111</b>	<b>1,182,417</b>
Estimaciones, Depreciaciones, Deterioros, Obsolescencia y Provisiones	206,111	1,182,417
Disminución de Inventarios	0	0
Aumento por Insuficiencia de Estimaciones por Pérdida o Deterioro	0	0
Aumento por Insuficiencia de Provisiones	0	0
Otros Gastos	0	0
<b>Inversión Pública</b>	<b>0</b>	<b>0</b>
Inversión Pública no Capitalizable	0	0
<b>Total de Gastos y Otras Pérdidas</b>	<b>32,362,493</b>	<b>197,966,315</b>
<b>Resultados del Ejercicio (Ahorro/Desahorro)</b>	<b>5,822,678</b>	<b>-3,130,309</b>

Bajo protesta de decir verdad, declaramos que los Estados Financieros y sus Notas son razonablemente correctos y responsabilidad del emisor.

  
L. E. Gerardo Monteto Pérez  
Rector

  
C. P. Merly Noemi Montejo Goñález  
Directora Interina de Contabilidad

  
C. P. Manuel Solís Denegri  
Director General Interino de Finanzas






**Instituto Campechano**  
**Estado Analítico del Activo**  
**Del 1 de Enero al 31 de Marzo de 2021**  
**(Pesos)**





Concepto	Saldo Inicial 1	Cargos del Periodo 2	Abonos del Periodo 3	Saldo Final 4=(1+2-3)	Variación del Periodo (4-1)
<b>ACTIVO</b>					
<b>Activo Circulante</b>	<b>11,412,699</b>	<b>94,237,813</b>	<b>92,574,430</b>	<b>13,076,082</b>	<b>1,663,383</b>
Efectivo y Equivalentes	9,958,915	55,905,320	53,839,773	12,024,463	2,065,548
Derechos a Recibir Efectivo o Equivalentes	306,385	38,332,493	38,421,457	217,421	-88,964
Derechos a Recibir Bienes o Servicios	355,518	0	313,200	42,318	-313,200
Inventarios	716,256	0	0	716,256	0
Almacenes	0	0	0	0	0
Estimación por Pérdida o Deterioro de Activos Circulantes	0	0	0	0	0
Otros Activos Circulantes	75,625	0	0	75,625	0
<b>Activo No Circulante</b>	<b>2,948,589</b>	<b>0</b>	<b>206,111</b>	<b>2,742,478</b>	<b>-206,111</b>
Inversiones Financieras a Largo Plazo	0	0	0	0	0
Derechos a Recibir Efectivo o Equivalentes a Largo Plazo	0	0	0	0	0
Bienes Inmuebles, Infraestructura y Construcciones en Proceso	0	0	0	0	0
Bienes Muebles	22,732,985	0	0	22,732,985	0
Activos Intangibles	0	0	0	0	0
Depreciación, Deterioro y Amortización Acumulada de Bienes	-19,820,681	0	206,111	-20,026,792	-206,111
Activos Diferidos	0	0	0	0	0
Estimación por Pérdida o Deterioro de Activos no Circulantes	0	0	0	0	0
Otros Activos no Circulantes	36,285	0	0	36,285	0
<b>TOTAL DEL ACTIVO</b>	<b>14,361,287</b>	<b>94,237,813</b>	<b>92,780,541</b>	<b>15,818,560</b>	<b>1,457,272</b>

Bajo protesta de decir verdad declaramos que los Estados Financieros y sus Notas son razonablemente correctos y responsabilidad del emisor

  
 L.A.E. Gerardo Monteto Pérez

Rector

  
 C.P. Manuel Solís Denegri  
 Director General Interino de Finanzas

  
 C.P. Merly Noemi Montejó González

Directora Interina de Contabilidad



**Instituto Campechano  
ESTADO DE CAMPECHE**

**Estado de Origen y Aplicación de Recursos**

Del 01/ene./2021 al 31/mar./2021




**ORIGEN DE LOS RECURSOS**


PRODUCTOS	\$1,839.68
INGRESOS POR VENTA DE BIENES Y PRESTACIÓN DE	\$6,184,949.87
TRANSFERENCIAS, ASIGNACIONES, SUBSIDIOS Y	\$31,998,382.00
Disminuciones del Activo	\$58,761,449.32
Incrementos del Pasivo	\$87,896,713.09
Incrementos del Patrimonio	<b>-\$37,163,634.62</b>
<b>TOTAL ORIGEN</b>	<b>\$147,679,699.34</b>

**APLICACIÓN DE LOS RECURSOS**


SERVICIOS PERSONALES	\$29,774,078.43
MATERIALES Y SUMINISTROS	\$120,104.28
SERVICIOS GENERALES	\$2,223,202.75
AYUDAS SOCIALES	\$38,997.00
ESTIMACIONES, DEPRECIACIONES, DETERIOROS,	\$206,110.97
Incrementos del Activo	\$62,555,546.01
Disminuciones del Pasivo	\$43,765,068.88
Disminuciones del Patrimonio	<b>-\$3,027,871.98</b>
EXISTENCIA EN EFECTIVO Y EQUIVALENTES AL	\$12,024,463.00
<b>TOTAL APLICACIÓN</b>	<b>\$147,679,699.34</b>

  
L.A.E. Gerardo Monteto Pérez

Rector

  
C.F. Merly Noemi Monteflo González

Directora Interina de Contabilidad

  
C.P. Manuel Solís Denegri  
Director General Interino de Finanzas







**Instituto Campechano**  
**Estado de Flujos de Efectivo**  
**Del 1 de Enero al 31 de Marzo de 2021 y 2020**  
**(Pesos)**




Concepto	2021	2020
<b>Flujos de Efectivo de las Actividades de Operación</b>		
<b>Origen</b>	<b>38,185,172</b>	<b>194,836,005</b>
Impuestos	0	0
Cuotas y Aportaciones de Seguridad Social	0	0
Contribuciones de mejoras	0	0
Derechos	0	0
Productos	1,840	15,697
Aprovechamientos	0	0
Ingresos por Venta de Bienes y Prestación de Servicios	6,184,950	20,398,439
Participaciones, Aportaciones, Convenios, Incentivos Derivados de la Colaboración Fiscal y Fondos Distintos de Aportaciones	0	0
Transferencias, Asignaciones, Subsidios y Subvenciones, y Pensiones y Jubilaciones	31,998,382	174,421,869
Otros Orígenes de Operación	0	0
<b>Aplicación</b>	<b>36,119,624</b>	<b>195,425,571</b>
Servicios Personales	29,654,774	150,435,218
Materiales y Suministros	120,104	8,144,241
Servicios Generales	1,638,005	22,907,258
Transferencias Internas y Asignaciones al Sector Público	0	0
Transferencias al resto del Sector Público	0	0
Subsidios y Subvenciones	0	0
Ayudas Sociales	0	0
Pensiones y Jubilaciones	38,997	282,004
Transferencias a Fideicomisos, Mandatos y Contratos Análogos	0	0
Transferencias a la Seguridad Social	0	0
Donativos	0	0
Transferencias al Exterior	0	0
Participaciones	0	0
Aportaciones	0	0
Convenios	0	12,365,924
Otras Aplicaciones de Operación	4,667,743	1,290,925
<b>Flujos Netos de Efectivo por Actividades de Operación</b>	<b>2,065,548</b>	<b>-589,565</b>
<b>Flujos de Efectivo de las Actividades de Inversión</b>		
<b>Origen</b>	<b>0</b>	<b>0</b>
Bienes Inmuebles, Infraestructura y Construcciones en Proceso	0	0
Bienes Muebles	0	0
Otros Orígenes de Inversión	0	0
<b>Aplicación</b>	<b>0</b>	<b>167,045</b>
Bienes Inmuebles, Infraestructura y Construcciones en Proceso	0	0
Bienes Muebles	0	167,045
Otras Aplicaciones de Inversión	0	0
<b>Flujos Netos de Efectivo por Actividades de Inversión</b>	<b>0</b>	<b>-167,045</b>
<b>Flujo de Efectivo de las Actividades de Financiamiento</b>		
<b>Origen</b>	<b>0</b>	<b>0</b>
Endeudamiento Neto	0	0
Interno	0	0
Externo	0	0
Otros Orígenes de Financiamiento	0	0
<b>Aplicación</b>	<b>0</b>	<b>0</b>
Servicios de la Deuda	0	0
Interno	0	0
Externo	0	0
Otras Aplicaciones de Financiamiento	0	0
<b>Flujos netos de Efectivo por Actividades de Financiamiento</b>	<b>0</b>	<b>0</b>
<b>Incremento/Disminución Neta en el Efectivo y Equivalentes al Efectivo</b>	<b>2,065,548</b>	<b>-756,610</b>
<b>Efectivo y Equivalentes al Efectivo al inicio del Ejercicio</b>	<b>9,958,915</b>	<b>10,715,525</b>
<b>Efectivo y Equivalentes al Efectivo al final del Ejercicio</b>	<b>12,024,463</b>	<b>9,958,915</b>

Bajo protesta de decir verdad declaramos que los Estados Financieros y sus Notas son razonablemente correctos y responsabilidad del emisor

  
 L.A.E. Gerardo Monteto Pérez  
 Rector

  
 C.P. Merly Noemí Montejo González  
 Directora Interina de Contabilidad

  
 C.P. Manuel Solís Denegri  
 Director General Interino de Finanzas