



Instituto  
Campechano

RECTORÍA

ACUSE



"2020, Año del 160 Aniversario del Benemérito Instituto Campechano"

Oficio:378/2020

Asunto: Tercer trimestre art.39 PEF e ITSO

San Francisco de Campeche, Cam., a 1 octubre de 2020.

**C. DRA. CARMEN RODRÍGUEZ ARMENTA**  
**DIRECTORA GENERAL DE EDUCACIÓN**  
**SUPERIOR UNIVERSITARIA E INTERCULTURAL.**  
**P R E S E N T E.**

Derivado del Convenio Marco de Colaboración para la Operación y Apoyo Solidario, y del Convenio de Ejecución del 2020, del Programa U006; tengo a bien anexar los formatos que indica el artículo 39 del PEF, correspondientes al **tercer trimestre de 2020.**

- I. Los programas a los que se destinen los recursos y el cumplimiento de las metas correspondientes;
- II. El costo de nómina del personal docente, no docente, administrativo y manual, identificando las distintas categorías y los tabuladores de remuneraciones por puesto, responsabilidad laboral y su lugar de ubicación;
- III. Desglose del gasto corriente destinado a su operación;
- IV. Los estados de situación financiera, analítico, así como el de origen y aplicación de recursos públicos federales, y
- V. La información sobre matrícula de inicio y fin de cada ciclo escolar

Asimismo, el registro del **tercer trimestre** del mismo año; de los Informes Trimestrales del Subsidio Ordinario (**ITSO**).

Agradeciendo la atención al presente, le envió un saludo cordial.

ATENTAMENTE  
"UN PASADO DE GLORIA Y UN PRESENTE DE LUZ"  
  
L.A.E. GERARDO MONTERO PE  
RECTOR  
RECTORÍA



Anexa USB

- C.c.p. Dr. Luciano Concheiro Bórquez. - Subsecretario de Educación Superior.  
C.c.p. Lic. Jaime Chapa Benítez. - Director de Subsidio a Universidades  
C.c.p. C.P. Manuel Solís Denegri. - Director General de Finanzas  
C.c.p. Ing. Abdier Roberto Cetina León. - Director General de Planeación y Calidad.  
C.c.p. L.A.E. Helga I. Cruz Segovia. -Directora del OIC



Calle 10 # 357 entre 63 y 65 Col. Centro CP. 24000  
San Francisco de Campeche, Campeche, México.  
Tel. 01 (981) 81 129 75

## Oficios de notificación

1 mensaje

**José Francisco Joaquín Guadalupe Martínez Sánchez** <jose.martinez@nube.sep.gob.mx>

Para: "rectoria.ic@instcamp.edu.mx" <rectoria.ic@instcamp.edu.mx>, "oficiosrectoria@instcamp.edu.mx", "planeacion@instcamp.edu.mx", "planeacion@instcamp.edu.mx" <planeacion@instcamp.edu.mx>

Cc: Lilia Saavedra Trejo <lilia.saavedra@nube.sep.gob.mx>, Mireya Fuentes Pérez <mireya.fuentes@nube.sep.gob.mx>, Eunice Pérez Ramírez <eunice.perez@nube.sep.gob.mx>

22 de octubre de 2020, 14:52

Por este conducto envío acuse de entrega de informes del tercer trimestre, del ejercicio 2020 referentes al artículo 39 del PEF y del Subsidio Ordinario, mismos que se entregaron en forma digital en esta Subdirección.

Se solicita acusar de recibido por este mismo medio.

Reciba un cordial saludo.



**Mtro. José Francisco Joaquín Guadalupe Martínez Sánchez**

Subdirector de Control Programático Financiero

Dirección de Subsidio a Universidades


Dirección General de Educación Superior Universitaria e Intercultural


jose.martinez@nube.sep.gob.mx

**DOMICILIO:** Av. Universidad 1200, Piso 5-A, Col. Xoco, C.P. 03330, CDMX

Teléfono: 55 36002511 Ext. 65394

## 2 adjuntos

 **57-A INSTITUTO CAMPECHANO-PEF.pdf**  
184K

 **57-A INSTITUTO CAMPECHANO.pdf**  
184K

---

## 3er trimestre ITSO y Art. 39

1 mensaje

---

**Planeación y Calidad** <planeacion@instcamp.edu.mx>

8 de octubre de 2020, 13:49

Para: "Carmen E. Rodríguez Armenta" <carmenta.r@nube.sep.gob.mx>

Cc: jchapa@nube.sep.gob.mx, Contraloria Interna <contraloria@instcamp.edu.mx>, "Tesoreria ." <tesoreria@instcamp.edu.mx>, luciano.concheiro@nube.sep.gob.mx

DRA. CARMEN RODRÍGUEZ ARMENTA  
DIRECTORA GENERAL DE EDUCACIÓN SUPERIOR UNIVERSITARIA  
PRESENTE.

Por este medio, tengo a bien enviarle los registros del tercer trimestre 2020 del ITSO, así como los correspondientes al Art. 39 del PEF. tanto en PDF como en Excel.

Sin otro particular por el momento, reciba un cordial saludo.

**Ing. Abdier Roberto Cetina León**

Director General de Planeación y Calidad

Calle 10 #357, Col. Centro. C.P. 24000

Tel. (01981) 8110397 directo. / 8162480/8166214 Ext. 154

San Francisco de Campeche, Campeche.

[www.instcamp.edu.mx](http://www.instcamp.edu.mx)



**INFORME 3ER TRIM ITSO Y ART 39.zip**

8934K





RECURSOS FEDERALES QUE RECIBEN UNIVERSIDADES E INSTITUCIONES DE EDUCACION MEDIA SUPERIOR Y SUPERIOR  
 Costo de la plantilla de personal.  
 En virtud del artículo 39, fracción II del Decreto de Presupuesto de Egresos de la Federación para el Ejercicio Fiscal 2020  
 La información presentada es acumulada al periodo que se reporta  
 Periodo de Julio, Septiembre y 2020

**Fracción II**

Universidad/ Institución	Categoría	Tipo de personal	Costo unitario bruto (pésos)			Número de plazas			Responsabilidad laboral	Cubricación	Costo total de la plantilla (pésos)		
			Julio	Agosto	Septiembre	Julio	Agosto	Septiembre			Julio	Agosto	Septiembre

**TERCER TRIMESTRE 2020**

INSTITUTO CAMPECHANO

**NO APLICA**

DESTINO DE LOS RECURSOS FEDERALES QUE RECIBEN UNIVERSIDADES E INSTITUCIONES DE EDUCACIÓN MEDIA SUPERIOR Y SUPERIOR  
 En términos del artículo 3º, Fracción III, del Decreto de Presupuesto de Egresos de la Federación para el Ejercicio Fiscal 2020.  
 Desglose del gasto corriente de operación.  
 La información presentada es acumulada al periodo que se reporta  
 Julio - Septiembre 2020

Fracción III

Universidad / Institución	Programa	Materiales y Suministros						Servicios Generales			Otros			TERCER TRIMESTRE 2020			
		AGOSTO		SEPTIEMBRE		JULIO		AGOSTO		SEPTIEMBRE		JULIO		AGOSTO		SEPTIEMBRE	
		425.56202	81.99944	41.4883	484.8517	811.94946	854.24801	0	0	0	5,011.49	5,578.34	6,431.78				
✓	SUBSIDIOS FEDERALES PARA ORGANISMOS DESCENTRALIZADOS ESTATALES 0006																
✓	CARRERA DOCENTE U040																
✓	APOYOS A CENTROS Y ORGANIZACIONES DE EDUCACIÓN U080																
✓	PROGRAMA PARA EL DESARROLLO PROFESIONAL DOCENTE (PRODEP) S247																
✓	PROGRAMA FORTALECIMIENTO A LA EXCELENCIA EDUCATIVA (PROFENCE) S300																
✓	AAA																
✓	BBB																
	SUMA DEL MES	425.56	82.00	41.49	854.25	484.85	811.95	0.00	0.00	0.00	5,011.49	5,578.34	6,431.78				
	SUMAS ACUMULADAS	425.56	507.56	549.05	1,403.30	1,888.15	2,700.10	2,700.10	2,700.10	2,700.10	1,279.81	1,846.66	2,700.10				
	ACUMULADO DEL TRIMESTRE			549.05			2,151.05						2,700.10				

C.P. MANUEL SOLÍS DENEGRÍ  
 DIRECTOR GENERAL DE FINANZAS

LIC. MARÍA ELIZABETH FUENTES  
 CASTILLO

ING. JUDITH ESCOBAR CETINA LEÓN  
 DIRECTORA GENERAL DE PLANEACIÓN Y

L.A.E. HELGA IRACEMA CRUZ SEGOVIA  
 DIRECTORA DEL ÓRGANO INTERNO DE CONTROL

L.A.E. GERARDO MONTEIRO PÉREZ  
 RECTOR

Cálculo de porcentajes			
	20%	2,700.10	0%
	549.05	2,151.05	0.00
<b>Materiales y Suministros</b>			
	82.00	41.49	8%
	425.56	854.25	40%
<b>Servicios Centrales</b>			
	484.85	811.95	36%
	0.00	0.00	0%
<b>Otros</b>			
	0.00	0.00	0%

APARTADO "ÚNICO" DEL ANEXO DE EJECUCIÓN QUE FORMA PARTE INTEGRANTE DEL CONVENIO DE APOYO FINANCIERO 2020

MONTO TOTAL ANUAL DEL SUBSIDIO ORDINARIO, MDP	%	FRACCIÓN
2,700.10	100.00%	III
2,700.10	100.00%	I

GASTOS	2,700.10	100.00%	III
TOTAL	2,700.10	100.00%	I

	TRIMESTRE			SUMA TOTAL
	PRIMERO	SEGUNDO	TERCERO	
INGRESOS	4,754.00	4,846.00	4,200.00	13,800.00
	4,754.00	4,846.00	4,200.00	13,800.00

**COMPROBACION**

TRIMESTRAL	
FRACCIONES	
I	4,200.00
III	2,700.10
=	1,499.90

+  
-  
=



**DESTINO DE LOS RECURSOS FEDERALES QUE RECIBEN UNIVERSIDADES E INSTITUCIONES DE EDUCACIÓN MEDIA SUPERIOR Y SUPERIOR**

En términos del artículo 39, fracción V, del Decreto de Presupuesto de Egresos de la Federación para el Ejercicio Fiscal 2020

Información desagregada sobre matrícula

La información presentada es acumulada al periodo que se reporta

Julio-septiembre 2020

Universidad / Institución	# REF
---------------------------	-------

Nivel Educativo	CONSOLIDADO		
	Primer Ingreso	Reingreso	Total
Medio Superior	319	545	864
Técnico Superior Universitario	0	0	0
Licenciatura	398	748	1146
Especialidad	0	0	0
Maestría	15	0	15
Doctorado	15	0	15
Otros	0	0	0
:			0
:			0
:			0
:			0
<b>TOTAL</b>	<b>747</b>	<b>1293</b>	<b>2040</b>

Nivel Educativo	Escuela/Facultad/Centro	Municipio	Programa/Carreera	Número de Alumnos			Tipo de Servicio o Subsistema
				Primer Ingreso	Reingreso	Total	
MEDIO SUPERIOR	PREPARATORIA MATUTINA	CAMPECHE	BACHILLERATO	159	327	486	
MEDIO SUPERIOR	PREPARATORIA VESPERTINA	CAMPECHE	BACHILLERATO	160	218	378	
SUPERIOR	NORMAL PREESCOLAR	CAMPECHE	LICENCIATURA	24	56	80	
SUPERIOR	NORMAL PRIMARIA	CAMPECHE	LICENCIATURA	25	57	82	
SUPERIOR	NORMAL SUPERIOR	CAMPECHE	LICENCIATURA	45	47	92	
SUPERIOR	TURISMO	CAMPECHE	LICENCIATURA	57	93	150	
SUPERIOR	CIENCIAS DE LA COMUNICACIÓN	CAMPECHE	LICENCIATURA	34	70	104	
SUPERIOR	TRABAJO SOCIAL	CAMPECHE	LICENCIATURA	37	98	135	

SUPERIOR	TRABAJO SOCIAL MOD. HECELCHAKÁN	HECELCHAKÁN	LICENCIATURA	22	55	77
SUPERIOR	TRABAJO SOCIAL MOD. ABIERTA	CAMPECHE	LICENCIATURA	7	0	7
SUPERIOR	EDUCACION ARTISTICA	CAMPECHE	LICENCIATURA	35	73	108
SUPERIOR	MERCADOTECNIA	CAMPECHE	LICENCIATURA	29	45	74
SUPERIOR	HECELCHAKAN	CAMPECHE	LICENCIATURA	0	4	4
SUPERIOR	GASTRONOMIA	CAMPECHE	LICENCIATURA	59	117	176
SUPERIOR	ARTES VISUALES	CAMPECHE	LICENCIATURA	24	33	57
MAESTRIA	POSGRADO E INVESTIGACION	CAMPECHE	MAESTRIA	15	0	15
DOCTORADO	INVESTIGACION	CAMPECHE	DOCTORADO	15	0	15
<b>TOTAL</b>				<b>747</b>	<b>1,293</b>	<b>2,040</b>

Nota: La información de inicio y fin de ciclo escolar podrá ser presentada en este formato, sin eximir a la Institución de la entrega sobre la matrícula Auditada (el formato está preparado para agregar las filas que sean necesarias).



# INSTITUTO CAMPECHANO

al 30 de septiembre de 2020

(Miles de pesos)

## ESTADO DE ACTIVIDADES

INGRESOS	SEPTIEMBRE		ACUMULADO	
			ENE. A SEPT. 2020	
RECURSOS FEDERALES	4,200.00	100.00%	13,800.00	100.00%
RECURSOS PROPIOS		0.00%		0.00%
OTROS		0.00%		0.00%
<b>TOTAL DE INGRESOS</b>	<b>4,200.00</b>	<b>100.00%</b>	<b>13,800.00</b>	<b>100.00%</b>
<b>EGRESOS</b>				
PLANTILLA	0.00	0.00%	0.00	0.00%
MATERIALES SUMINISTROS	549.05	20.33%	1,965.38	30.56%
GASTOS GENERALES	2,151.05	79.67%	4,466.39	69.44%
OTROS	0.00	0.00%	0.00	0.00%
<b>TOTAL DE EGRESOS</b>	<b>2,700.10</b>	<b>100.00%</b>	<b>6,431.78</b>	<b>100.00%</b>
<b>UTILIDAD O PÉRDIDA</b>	<b>1,499.90</b>	<b>35.71%</b>	<b>7,368.22</b>	<b>53.39%</b>

C.P. MANUEL SOLÍS DENEGRI  
DIRECTOR GENERAL DE FINANZAS

L.A.E. GERARDO MONTERO PÉREZ  
RECTOR

**NOTA:**

La información presentada en este formato, no exime la entrega del informe financiero trimestral






Instituto Campechano  
Estado de Actividades  
Del 1 de Enero al 30 de Septiembre de 2020 y 2019  
(Pesos)



Concepto	2020	2019
<b>INGRESOS Y OTROS BENEFICIOS</b>		
<b>Ingresos de la Gestión</b>	<b>18,029,190</b>	<b>20,613,249</b>
Impuestos	0	0
Cuotas y Aportaciones de Seguridad Social	0	0
Contribuciones de Mejoras	0	0
Derechos	0	0
Productos	0	0
Aprovechamientos	0	0
Ingresos por Venta de Bienes y Prestación de Servicios	18,029,190	20,613,249
<b>Participaciones, Aportaciones, Convenios, Incentivos Derivados de la Colaboración Fiscal, Fondos Distintos de Aportaciones, Transferencias, Asignaciones, Subsidios y Subvenciones, y Pensiones y Jubilaciones</b>	<b>114,970,075</b>	<b>104,461,868</b>
Participaciones, Aportaciones, Convenios, Incentivos Derivados de la Colaboración Fiscal, Fondos Distintos de Aportaciones	0	0
Transferencias, Asignaciones, Subsidios y Subvenciones, y Pensiones y Jubilaciones	114,970,075	104,461,868
<b>Otros Ingresos y Beneficios</b>	<b>0</b>	<b>135,273</b>
Ingresos Financieros	0	6,054
Incremento por Variación de Inventarios	0	0
Disminución del Exceso de Estimaciones por Pérdida o Deterioro u Obsolescencia	0	0
Disminución del Exceso de Provisiones	0	0
Otros Ingresos y Beneficios Varios	0	129,220
<b>Total de Ingresos y Otros Beneficios</b>	<b>132,999,265</b>	<b>125,210,390</b>
<b>GASTOS Y OTRAS PÉRDIDAS</b>		
<b>Gastos de Funcionamiento</b>	<b>112,729,740</b>	<b>117,249,021</b>
Servicios Personales	99,583,713	98,629,547
Materiales y Suministros	3,151,701	5,812,108
Servicios Generales	9,994,326	12,807,366
<b>Transferencias, Asignaciones, Subsidios y Otras Ayudas</b>	<b>191,716</b>	<b>505,282</b>
Transferencias Internas y Asignaciones al Sector Público	0	0
Transferencias al Resto del Sector Público	0	0
Subsidios y Subvenciones	0	0
Ayudas Sociales	191,716	505,282
Pensiones y Jubilaciones	0	0
Transferencias a Fideicomisos, Mandatos y Contratos Análogos	0	0
Transferencias a la Seguridad Social	0	0
Donativos	0	0
Transferencias al Exterior	0	0
<b>Participaciones y Aportaciones</b>	<b>0</b>	<b>0</b>
Participaciones	0	0
Aportaciones	0	0
Convenios	0	0
<b>Intereses, Comisiones y Otros Gastos de la Deuda Pública</b>	<b>0</b>	<b>0</b>
Intereses de la Deuda Pública	0	0
Comisiones de la Deuda Pública	0	0
Gastos de la Deuda Pública	0	0
Costo por Coberturas	0	0
Apoyos Financieros	0	0
<b>Otros Gastos y Pérdidas Extraordinarias</b>	<b>956,623</b>	<b>1,160,607</b>
Estimaciones, Depreciaciones, Deterioros, Obsolescencia y Provisiones	956,623	1,160,590
Disminución de Inventarios	0	0
Aumento por Insuficiencia de Estimaciones por Pérdida o Deterioro y Aumento por Insuficiencia de Provisiones	0	0
Otros Gastos	0	17
<b>Inversión Pública</b>	<b>0</b>	<b>0</b>
Inversión Pública no Capitalizable	0	0
<b>Total de Gastos y Otras Pérdidas</b>	<b>113,878,079</b>	<b>118,914,910</b>
<b>Resultados del Ejercicio (Ahorro/Desahorro)</b>	<b>19,121,186</b>	<b>6,295,481</b>

Bajo protesta de decir verdad declaramos que los Estados Financieros y sus Notas son razonablemente correctos y responsabilidad del err

  
 Autorizó  
 L.A.E. Gerardo Montero Pérez  
 Rector  
  
  
 Elaboró  
 L. M. Guadalupe Puga Ku  
 Directora Interina de Contabilidad

  
 Revisó  
 C.P. Manuel Solís Denegri  
 Director General Interino de Finanzas



Instituto Campechano  
Estado de Situación Financiera  
Al 30 de Septiembre de 2020 y 2019  
(Pesos)

CONCEPTO	Año 2020	Año 2019	CONCEPTO	Año 2020	Año 2019
<b>ACTIVO</b>			<b>PASIVO</b>		
<b>Activo Circulante</b>			<b>Activo Circulante</b>		
Efectivo y Equivalentes	26,689,480	19,087,129	Cuentas por Pagar a Corto Plazo	2,746,556	3,830,148
Derechos a Recibir Efectivo o Equivalentes	183,584	615,671	Documentos por Pagar a Corto Plazo	0	0
Derechos a Recibir Bienes o Servicios	93,815	23,149	Porción a Corto Plazo de la Deuda Pública a Largo Plazo	0	0
Inventarios	716,255	1,348,402	Títulos y Valores a Corto Plazo	0	0
Almacenes	0	0	Pasivos Diferidos a Corto Plazo	0	0
Estimación por Pérdida o Deterioro de Activos Circulantes	0	0	Fondos y Bienes de Terceros en Garantía y/o Administración a Corto Plazo	1,060	1,060
Otros Activos Circulantes	75,625	75,625	Provisiones a Corto Plazo	0	0
<b>Total de Activos Circulantes</b>	<b>27,758,769</b>	<b>21,150,976</b>	Otros Pasivos a Corto Plazo	490,065	457,810
			<b>Total de Pasivos Circulantes</b>	<b>3,237,682</b>	<b>4,289,018</b>
<b>Activo No Circulante</b>			<b>Activo No Circulante</b>		
Inversiones Financieras a Largo Plazo	0	0	Cuentas por Pagar a Largo Plazo	0	0
Derechos a Recibir Efectivo o Equivalentes a Largo Plazo	0	18,022	Documentos por Pagar a Largo Plazo	0	0
Bienes Inmuebles, Infraestructura y Construcciones en Proceso	0	1,856,775	Deuda Pública a Largo Plazo	0	0
Bienes Muebles	22,714,940	23,211,467	Pasivos Diferidos a Largo Plazo	0	0
Activos Intangibles	0	105,622	Fondos y Bienes de Terceros en Garantía y/o en Administración a Largo Plazo	0	0
Depreciación, Deterioro y Amortización Acumulada de Bienes	-19,658,326	-19,133,010	Provisiones a Largo Plazo	39,406,787	37,809,294
Activos Diferidos	0	0	<b>Total de Pasivos No Circulantes</b>	<b>39,406,787</b>	<b>37,809,294</b>
Estimación por Pérdida o Deterioro de Activos no Circulantes	0	0	<b>Total del Pasivo</b>	<b>42,644,469</b>	<b>42,098,312</b>
Otros Activos no Circulantes	36,285	36,285	<b>HACIENDA PÚBLICA/ PATRIMONIO</b>		
<b>Total de Activos No Circulantes</b>	<b>3,092,898</b>	<b>6,095,161</b>	<b>Hacienda Pública/Patrimonio Contribuido</b>		
<b>Total del Activo</b>	<b>30,851,668</b>	<b>27,246,137</b>	Aportaciones	28,675,627	28,675,627
			Donaciones de Capital	15,562,601	15,562,601
			Actualización de la Hacienda Pública / Patrimonio	13,113,026	13,113,026
				0	0
			<b>Hacienda Pública/Patrimonio Generado</b>		
			Resultados del Ejercicio (Ahorro / Desahorro)	-40,468,428	-43,527,802
			Resultados de Ejercicios Anteriores	19,121,186	6,296,481
			Revalúos	-50,107,413	-43,306,762
			Reservas	0	0
			Rectificaciones de Resultados de Ejercicios Anteriores	-9,482,201	-6,516,521
			<b>Exceso o Insuficiencia en la Actualización de la Hacienda Pública/Patrimonio</b>	<b>0</b>	<b>0</b>
			Resultado por Posición Monetaria	0	0
			Resultado por Tenencia de Activos no Monetarios	0	0
			<b>Total Hacienda Pública/ Patrimonio</b>	<b>-11,792,801</b>	<b>-14,852,175</b>
			<b>Total del Pasivo y Hacienda Pública / Patrimonio</b>	<b>30,851,668</b>	<b>27,246,137</b>

Bajo protesta de decir verdad declaramos que los Estados Financieros y sus Notas son razonablemente correctos y responsabilidad del emisor

L.C. Gerardo Montero Pérez  
Rector

L.C. Soledad Puga Ku  
Directora General de Contabilidad

C.P. Manuel Solís Denegri  
Director General Interno de Finanzas



**Instituto Campechano**  
**Estado Analítico del Activo**  
**Del 1 de Enero al 30 de Septiembre de 2020**  
**(Pesos)**

Concepto	Saldo Inicial 1	Cargos del Periodo 2	Abonos del Periodo 3	Saldo Final 4 = (1+2-3)	Variación del Periodo (4-1)
<b>ACTIVO</b>					
<b>Activo Circulante</b>	<b>11,943,489</b>	<b>318,759,988</b>	<b>302,944,707</b>	<b>27,758,769</b>	<b>15,815,281</b>
Efectivo y Equivalentes	10,715,525	184,645,571	168,671,615	26,689,480	15,973,955
Derechos a Recibir Efectivo o Equivalentes	392,403	133,810,789	134,019,599	183,594	-208,809
Derechos a Recibir Bienes o Servicios	43,680	303,628	253,493	93,815	50,135
Inventarios	716,256	0	0	716,256	0
Almacenes	0	0	0	0	0
Estimación por Pérdida o Deterioro de Activos Circulantes	0	0	0	0	0
Otros Activos Circulantes	75,625	0	0	75,625	0
<b>Activo No Circulante</b>	<b>3,976,292</b>	<b>85,560</b>	<b>968,954</b>	<b>3,092,898</b>	<b>-883,394</b>
Inversiones Financieras a Largo Plazo	0	0	0	0	0
Derechos a Recibir Efectivo o Equivalentes a Largo Plazo	12,331	0	12,331	0	-12,331
Bienes Inmuebles, Infraestructura y Construcciones en Proceso	0	0	0	0	0
Bienes Muebles	22,629,379	85,560	0	22,714,940	85,560
Activos Intangibles	0	0	0	0	0
Depreciación, Deterioro y Amortización Acumulada de Bienes	-18,701,704	0	956,623	-19,658,326	-956,623
Activos Diferidos	0	0	0	0	0
Estimación por Pérdida o Deterioro de Activos no Circulantes	0	0	0	0	0
Otros Activos no Circulantes	36,285	0	0	36,285	0
<b>TOTAL DEL ACTIVO</b>	<b>15,919,780</b>	<b>318,845,548</b>	<b>303,913,661</b>	<b>30,851,668</b>	<b>14,931,887</b>

Bajo protesta de decir verdad declaramos que los Estados Financieros y sus Notas son razonablemente correctos y responsabilidad del emisor

Autorizó

L.A.E. Gerardo Montero Pérez  
 Recor

Elaboró

L.C. Sonia Guzmán Puga Ku  
 Directora Interna de Contabilidad

C.P. Manuel Solís Denegri  
 Director General Interino de Finanzas



**Instituto Campechano**  
**Estado de Flujos de Efectivo**  
**Del 1 de Enero al 30 de Septiembre de 2020 y 2019**  
**(Pesos)**



Concepto	2020	2019
<b>Flujos de Efectivo de las Actividades de Operación</b>		
<b>Origen</b>	<b>133,019,465</b>	<b>178,757,180</b>
Impuestos	0	0
Cuotas y Aportaciones de Seguridad Social	0	0
Contribuciones de mejoras	0	0
Derechos	0	0
Productos	0	77,856
Aprovechamientos	0	0
Ingresos por Venta de Bienes y Prestación de Servicios	18,049,390	24,257,472
Participaciones, Aportaciones, Convenios, Incentivos Derivados de la Colaboración Fiscal y Fondos Distintos de Aportaciones	0	0
Transferencias, Asignaciones, Subsidios y Subvenciones, y Pensiones y Jubilaciones	114,970,075	154,421,852
Otros Orígenes de Operación	0	0
<b>Aplicación</b>	<b>116,959,949</b>	<b>192,462,150</b>
Servicios Personales	99,583,713	147,073,817
Materiales y Suministros	3,140,995	12,084,310
Servicios Generales	9,721,808	21,584,823
Transferencias Internas y Asignaciones al Sector Público	0	0
Transferencias al resto del Sector Público	0	0
Subsidios y Subvenciones	0	0
Ayudas Sociales	191,716	808,793
Pensiones y Jubilaciones	0	0
Transferencias a Fideicomisos, Mandatos y Contratos Análogos	0	0
Transferencias a la Seguridad Social	0	0
Donativos	0	0
Transferencias al Exterior	0	0
Participaciones	0	0
Aportaciones	0	0
Convenios	0	0
Otras Aplicaciones de Operación	4,321,717	10,910,407
<b>Flujos Netos de Efectivo por Actividades de Operación</b>	<b>16,059,515</b>	<b>-13,704,969</b>
<b>Flujos de Efectivo de las Actividades de Inversión</b>		
<b>Origen</b>	<b>0</b>	<b>0</b>
Bienes Inmuebles, Infraestructura y Construcciones en Proceso	0	0
Bienes Muebles	0	0
Otros Orígenes de Inversión	0	0
<b>Aplicación</b>	<b>85,560</b>	<b>266,005</b>
Bienes Inmuebles, Infraestructura y Construcciones en Proceso	0	0
Bienes Muebles	85,560	266,005
Otras Aplicaciones de Inversión	0	0
<b>Flujos Netos de Efectivo por Actividades de Inversión</b>	<b>-85,560</b>	<b>-266,005</b>
<b>Flujo de Efectivo de las Actividades de Financiamiento</b>		
<b>Origen</b>	<b>0</b>	<b>0</b>
Endeudamiento Neto	0	0
Interno	0	0
Externo	0	0
Otros Orígenes de Financiamiento	0	0
<b>Aplicación</b>	<b>0</b>	<b>0</b>
Servicios de la Deuda	0	0
Interno	0	0
Externo	0	0
Otras Aplicaciones de Financiamiento	0	0
<b>Flujos netos de Efectivo por Actividades de Financiamiento</b>	<b>0</b>	<b>0</b>
<b>Incremento/Disminución Neta en el Efectivo y Equivalentes al Efectivo</b>	<b>15,973,955</b>	<b>-13,970,975</b>
<b>Efectivo y Equivalentes al Efectivo al inicio del Ejercicio</b>	<b>10,715,525</b>	<b>24,686,500</b>
<b>Efectivo y Equivalentes al Efectivo al final del Ejercicio</b>	<b>26,689,480</b>	<b>10,715,525</b>

Bajo protesta de decir verdad declaramos que los Estados Financieros y sus Notas son razonablemente correctos y responsabilidad del emisor

Autorizo

Revisó

L.A.E. Gerardo Montero Pérez  
Rector

C.P. Manuel Solís Denegri  
Director General Interino de Finanzas

Elaboró

L.C. Emilia Guadalupe Puga Ku  
Directora Interina de Contabilidad



Instituto Campechano  
Estado de Origen y Aplicación de Recursos  
Del 01 de enero al 30 de septiembre de 2020



**ORIGEN DE LOS RECURSOS**

INGRESOS POR VENTA DE BIENES Y PRESTACIÓN DE	\$18,029,189.60
TRANSFERENCIAS, ASIGNACIONES, SUBSIDIOS Y	\$114,970,075.00
Disminuciones del Activo	\$153,943,748.77
Incrementos del Pasivo	\$183,928,333.12
Incrementos del Patrimonio	<b>-\$36,699,897.81</b>
<b>TOTAL ORIGEN</b>	<b>\$434,171,448.68</b>

**APLICACIÓN DE LOS RECURSOS**

SERVICIOS PERSONALES	\$99,583,712.64
MATERIALES Y SUMINISTROS	\$3,151,701.43
SERVICIOS GENERALES	\$9,994,326.19
AYUDAS SOCIALES	\$191,716.00
ESTIMACIONES, DEPRECIACIONES, DETERIOROS,	\$956,622.62
Incrementos del Activo	\$158,105,935.95
Disminuciones del Pasivo	\$141,283,864.17
Disminuciones del Patrimonio	<b>-\$5,785,910.79</b>
EXISTENCIA EN EFECTIVO Y EQUIVALENTES AL	\$26,689,480.47
<b>TOTAL APLICACIÓN</b>	<b>\$434,171,448.68</b>

Autorizó

L.A.E. Gerardo Montero Pérez  
Rector

Revisó

C.P. Manuel Solís Denegri  
Director General Interino de Finanzas

Elaboró

L.C. Sonia Guaranupe Puga Ku  
Directora Interina de Contabilidad